

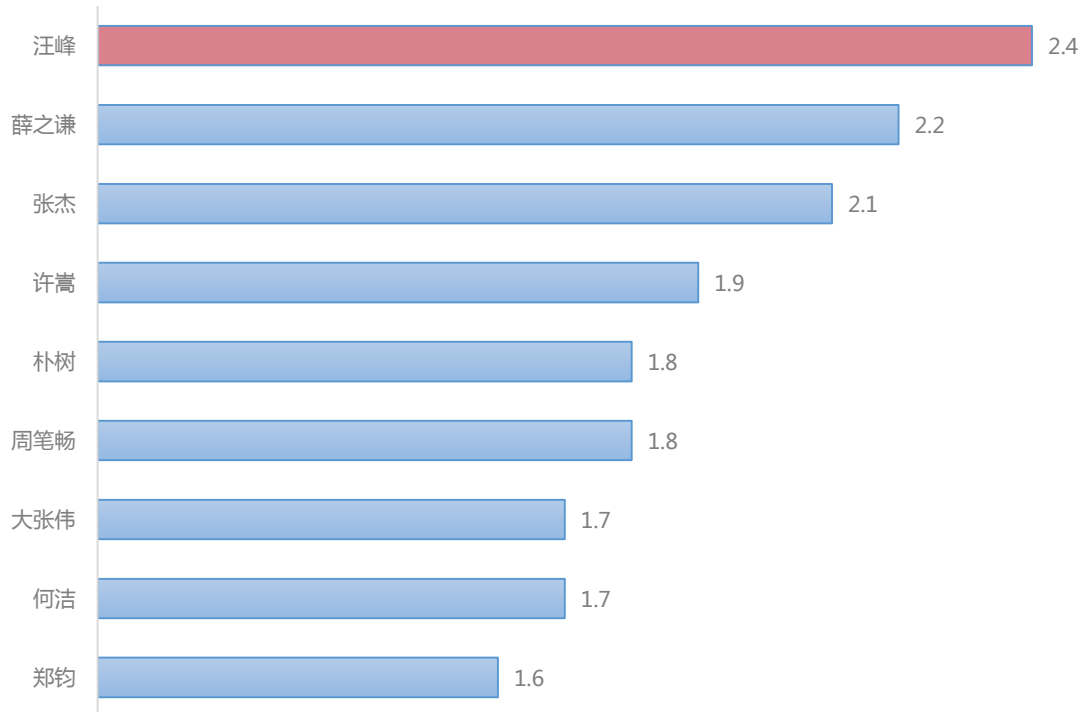
# 2017年内地歌星演唱会拥堵制造力大预测

## 2017年内地歌手演唱会拥堵PK 预计汪峰成为内地歌手演唱会拥堵第一

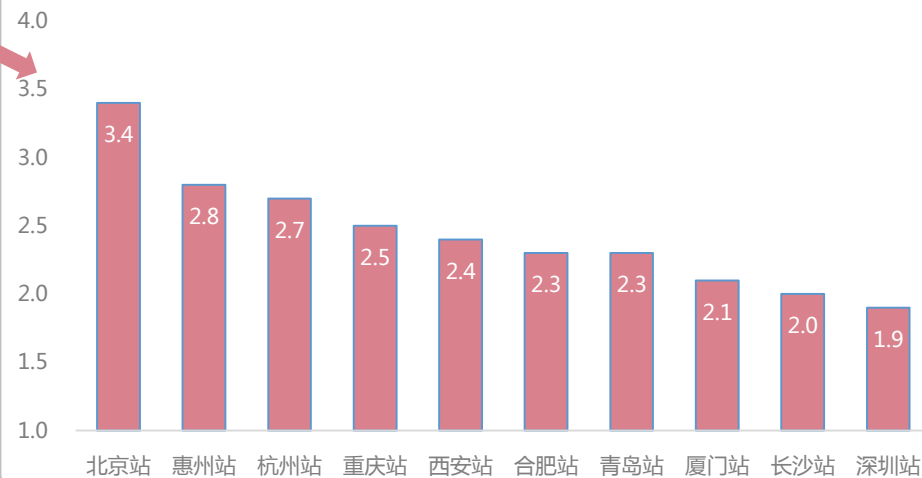
2017年内地歌手汪峰、薛之谦、张杰、许嵩、朴树、周笔畅、何洁、大张伟等明星将在不同城市举办演唱会。通过对上半年拥堵回顾以及下半年拥堵预测我们发现，汪峰几场演唱会平均拥堵延时指数为2.4，也就是说场馆周边平均出行时间是平时周末的2.4倍，排名第1。从具体的演唱会指数上看，鸟巢的演唱会拥堵延时指数高达3.4，厦门和长沙演唱会分别为2.1和2.0。另外薛之谦演唱会平均拥堵延时指数均达到2.2，排名第2位。张杰预计排名并列第3位，平均拥堵延时指数达2.1。



2017年演唱会拥堵延时指数排名



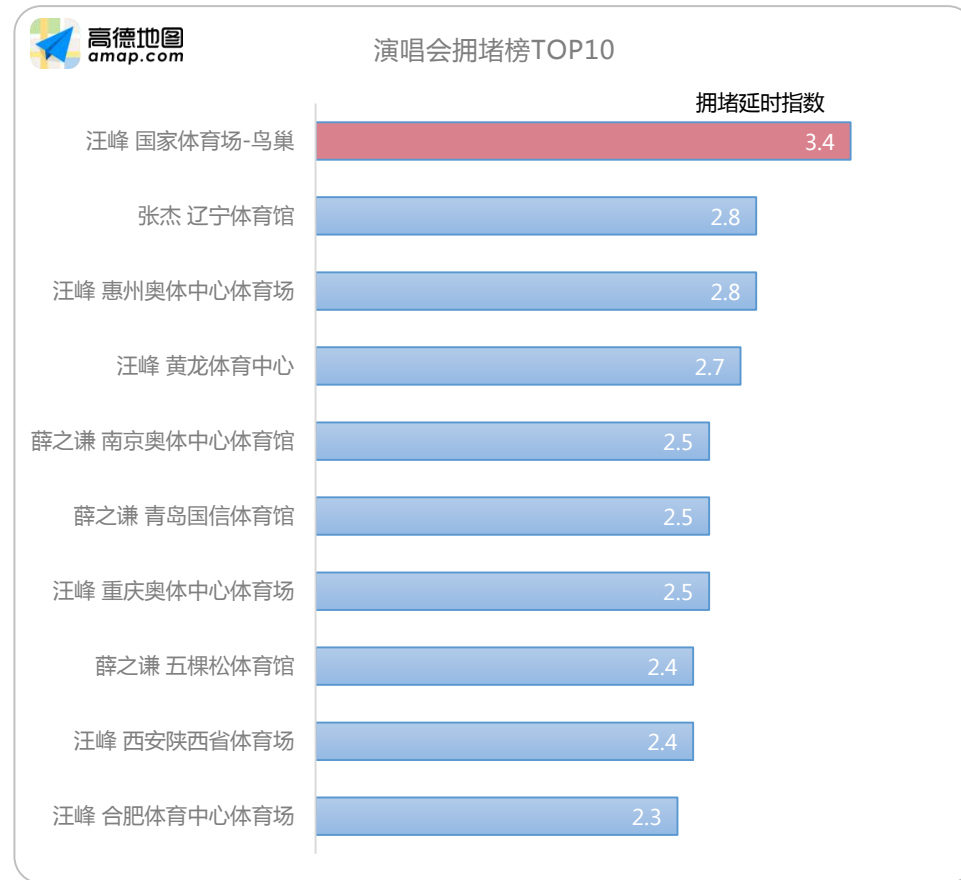
汪峰各场次演唱会周边拥堵延时指数



## 2017年内地歌手演唱会拥堵PK 汪峰9月鸟巢演唱会或成最堵

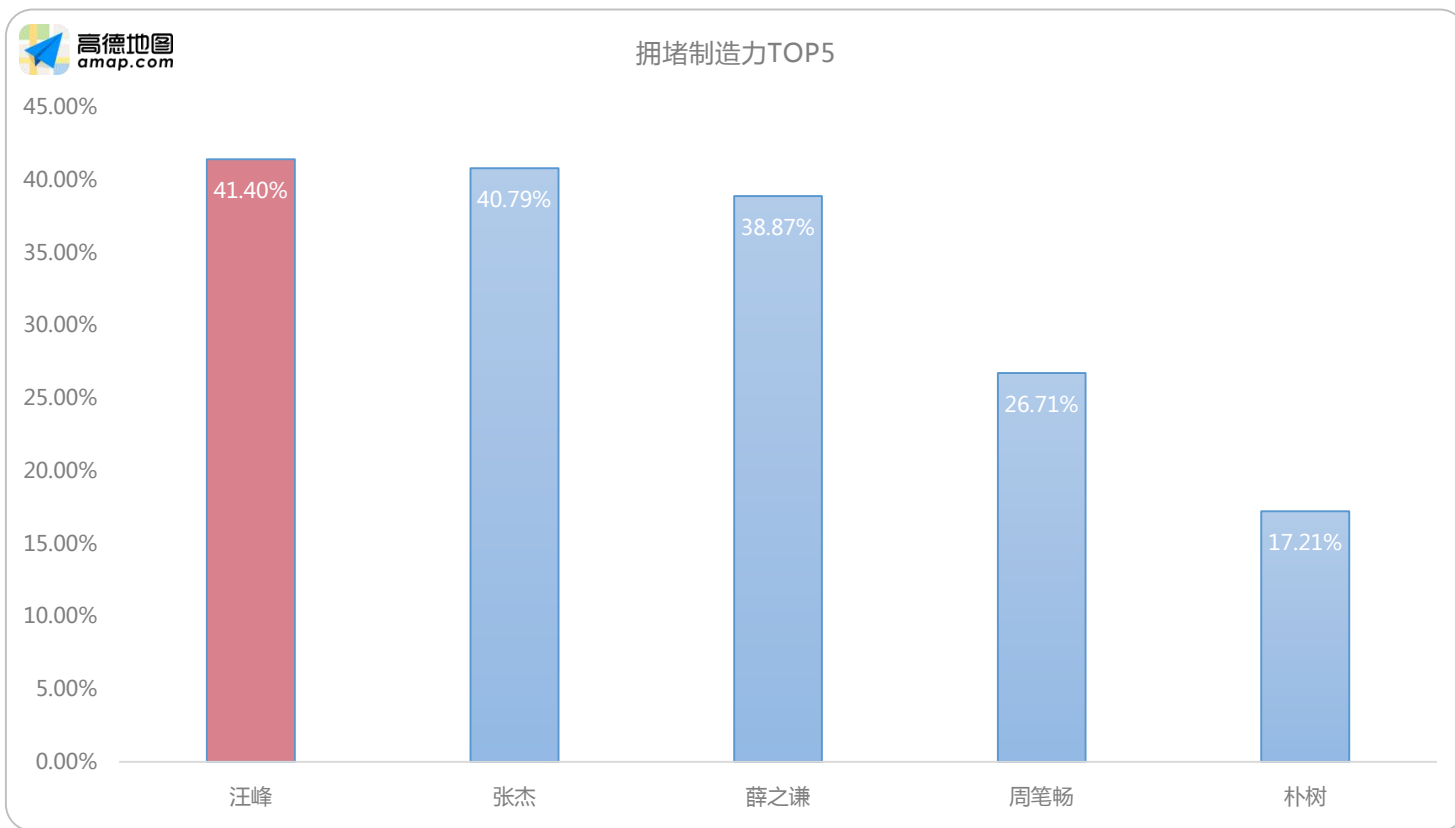
从全年内地歌手演唱会拥堵分布上看，汪峰9月9日在鸟巢的演唱会预计拥堵情况最高，预计拥堵延时指数达到3.4，超越其他内地歌手，排名首位。排名第二的预计是9月9日张杰在辽宁体育馆的演唱会和汪峰10月28日在惠州的演唱会，预计拥堵将达到2.8。汪峰在杭州黄龙体育中心的演唱会拥堵延时指数达到2.7，预计排名第三位。从TOP10拥堵演唱会上看，汪峰有6场演唱会入围，薛之谦3场入围，而张杰有1场演唱会入围。

明星	日期	场馆	演唱会周边拥堵延时指数
<b>汪峰</b>	<b>2017/9/9</b>	<b>国家体育场-鸟巢（北京）</b>	<b>3.4</b>
张杰	2017/9/16	辽宁体育馆（沈阳）	2.8
汪峰	2017/10/28	惠州奥体中心体育场	2.8
汪峰	2017/11/4	杭州黄龙体育中心	2.7
薛之谦	2017/7/15	南京奥体中心体育馆	2.5
薛之谦	2017/5/20	青岛国信体育馆	2.5
汪峰	2017/9/30	重庆奥体中心体育场	2.5
薛之谦	2017/6/17	五棵松体育馆（北京）	2.4
汪峰	2017/10/21	西安陕西省体育场	2.4
汪峰	2017/10/14	合肥体育中心体育场	2.3



## 2017年内地歌手演唱会拥堵PK 汪峰拥堵制造力（拥堵涨幅）仍居首位 微弱优势击败张杰

2017年内地歌手汪峰、薛之谦、张杰、许嵩、朴树、周笔畅、何洁、孙楠、大张伟等明星将在不同城市举办演唱会。通过对上半年拥堵回顾以及下半年拥堵预测我们发现，汪峰几场演唱会平均拥堵涨幅最高，达到41.40%，排名第1，相比排名第二位的张杰的40.79%，仅高出0.61%。排名第三位的薛之谦，拥堵制造力为38.87%。



明星	拥堵制造力
汪峰	41.40%
张杰	40.79%
薛之谦	38.87%
周笔畅	26.71%
朴树	17.21%

注1：张杰4月29日、朴树4月30日、许嵩5月30日、孙楠4月29日的演唱会在小长假期间，拥堵规律与平日周末不同，因此不在本次计算范围内

注2：拥堵制造力-演唱会平均拥堵延时指数相比平日周末的涨幅比例

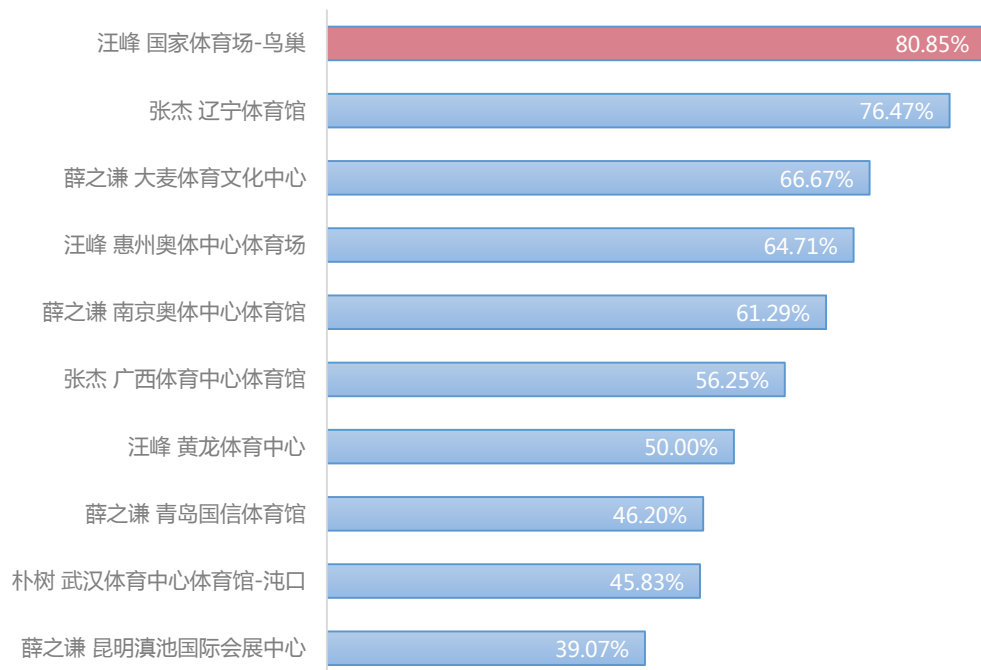
## 2017年内地歌手演唱会拥堵PK 汪峰9月鸟巢演唱会拥堵制造力（拥堵涨幅）最高 薛之谦4场演唱会上榜TOP10

从全年内地歌手演唱会拥堵制造力分布上看，汪峰9月9日在鸟巢的演唱会预计拥堵涨幅最高，相比平日指数1.88，涨幅达80.85%，超越其他内地歌手，排名首位。排名第二的预计是9月9日张杰在辽宁体育馆的演唱会，预计拥堵涨幅达76.74%。薛之谦在大连大麦体育文化中心的演唱会，拥堵制造力达66.67%，排名第三。值得一提的是，汪峰、薛之谦今年演唱会众多，造堵能力也较强，TOP10拥堵制造力的演唱会中，有4场是薛之谦的演唱会，3场是汪峰的演唱会。

明星	日期	场馆	演唱会周边拥堵延时指数	拥堵制造力
汪峰	2017/9/9	国家体育场-鸟巢（北京）	3.4	80.85%
张杰	2017/9/16	辽宁体育馆（沈阳）	2.8	76.47%
薛之谦	2017/4/22	大麦体育文化中心	2.0	66.67%
汪峰	2017/10/28	惠州奥体中心体育场	2.8	64.71%
薛之谦	2017/7/15	南京奥体中心体育馆	2.5	61.29%
张杰	2017/8/5	广西体育中心体育馆	2.0	56.25%
汪峰	2017/11/4	杭州黄龙体育中心	2.7	50.00%
薛之谦	2017/5/20	青岛国信体育馆	2.5	46.20%
朴树	2017/5/20	武汉体育中心体育馆-沌口	2.1	45.83%
薛之谦	2017/7/9	昆明滇池国际会展中心	2.1	39.07%



拥堵制造力TOP榜

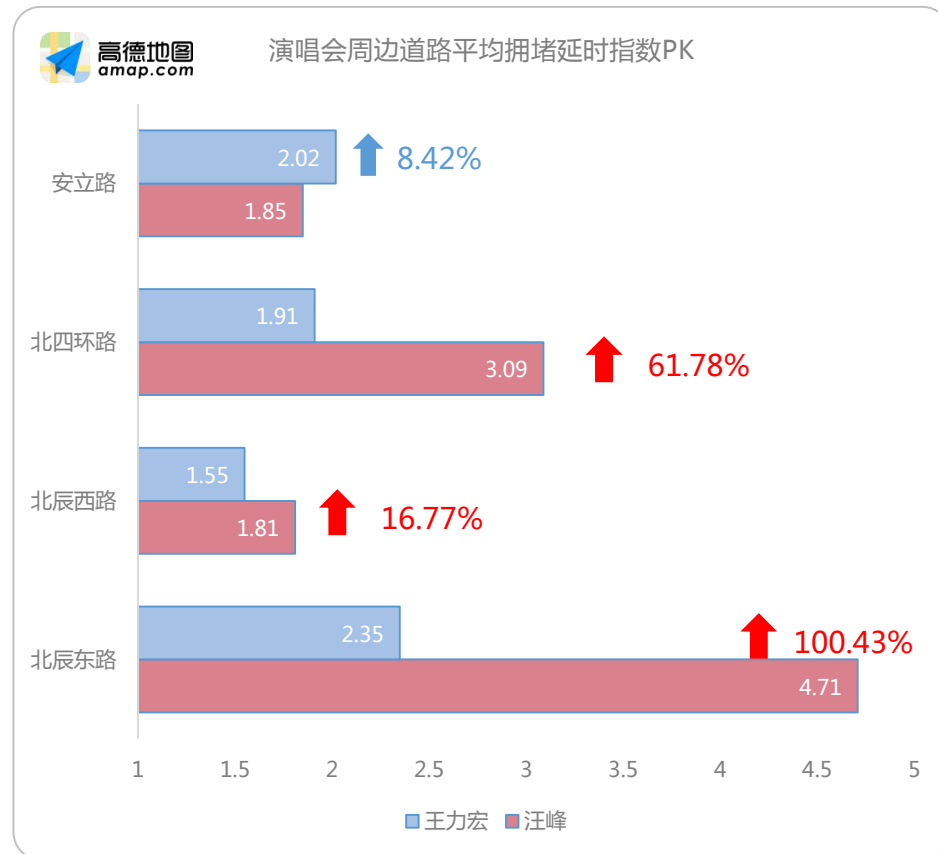
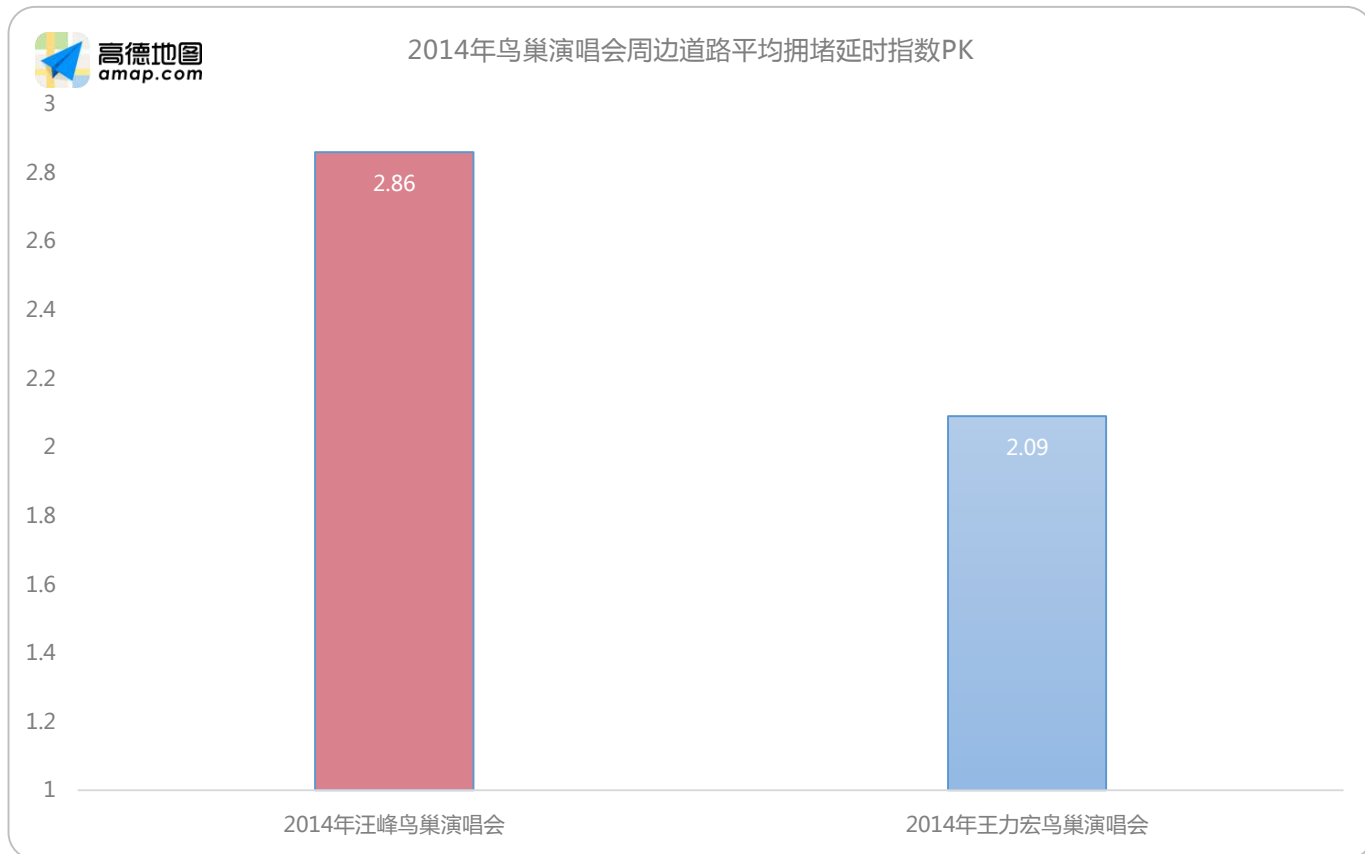


注1：张杰4月29日、朴树4月30日、许嵩5月30日、孙楠4月29日的演唱会在小长假期间，拥堵规律与平日周末不同，因此不在本次计算范围内

注2：拥堵制造力-演唱会平均拥堵延时指数相比平日周末的涨幅比例

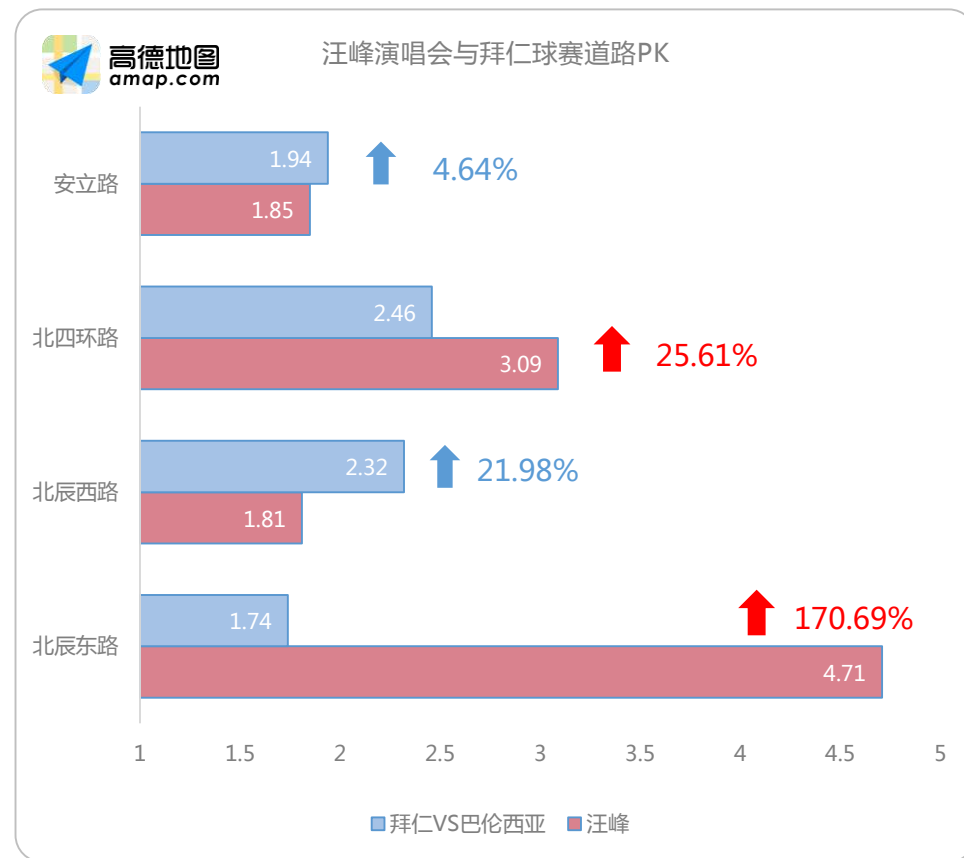
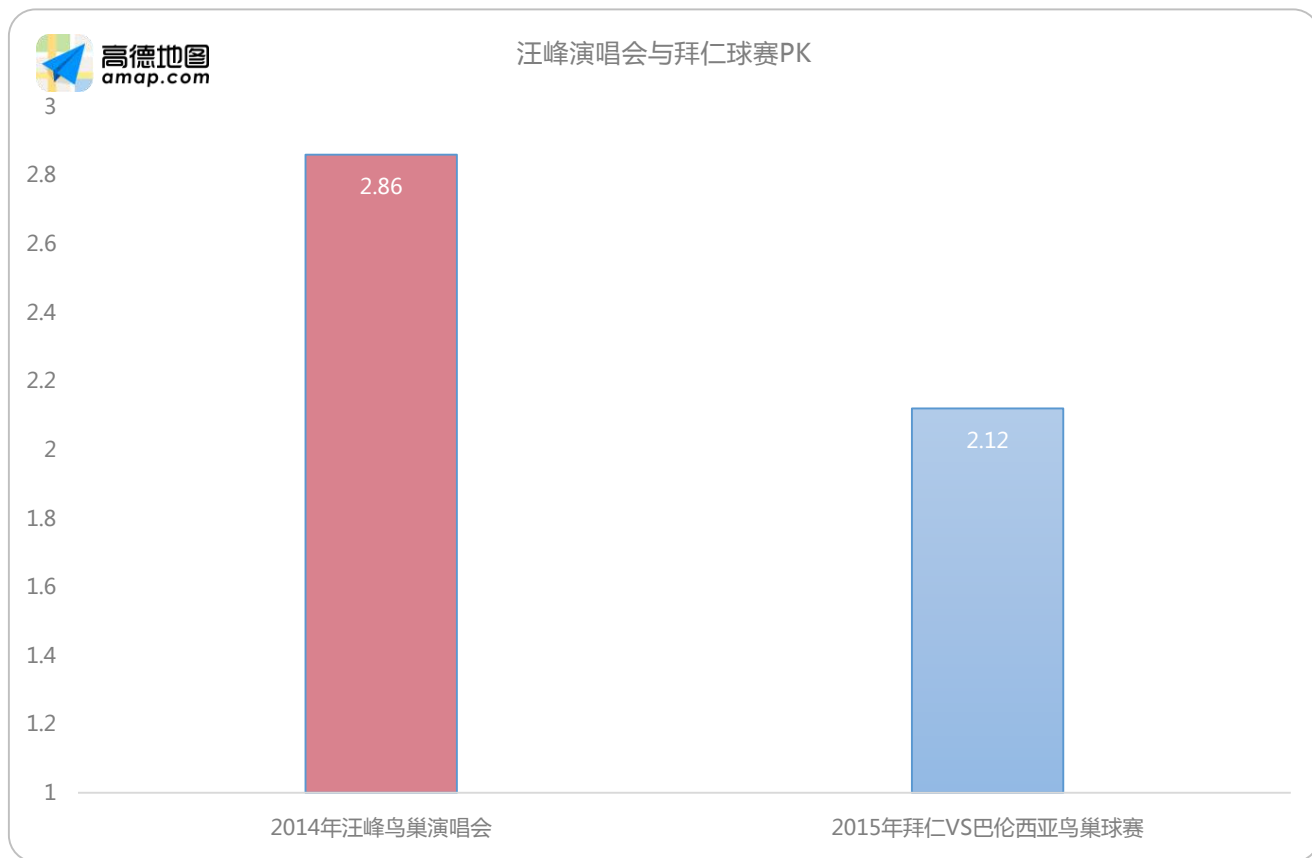
## 鸟巢首堵有史可寻 2014年首登鸟巢 汪峰即创造当年鸟巢演唱会拥堵榜第一

2014年鸟巢演唱会中，汪峰（2014-08-02）与王力宏（2014-06-14）两人的演唱会最为火爆，从演唱会对周边道路的影响力上来看，汪峰PK王力宏略胜一筹，荣登当年鸟巢堵王第一名。汪峰演唱会周边道路平均拥堵延时指数达到2.86，相当于汪峰演唱会周边驾车出行时间是平时的2.86倍，高于王力宏的2.09。从鸟巢周边道路拥堵情况来看，晚高峰时段，鸟巢周边的北辰东路、北辰西路、北四环路汪峰演唱会拥堵情况均高于王力宏，拥堵程度分别高出100.43%、16.77%、61.78%。而王力宏仅在安立路的拥堵上打败了汪峰，拥堵程度略高8.42%。



## 鸟巢首堵有史可寻 2014年鸟巢演唱会拥堵程度超越2015年鸟巢拜仁VS巴伦西亚足球赛

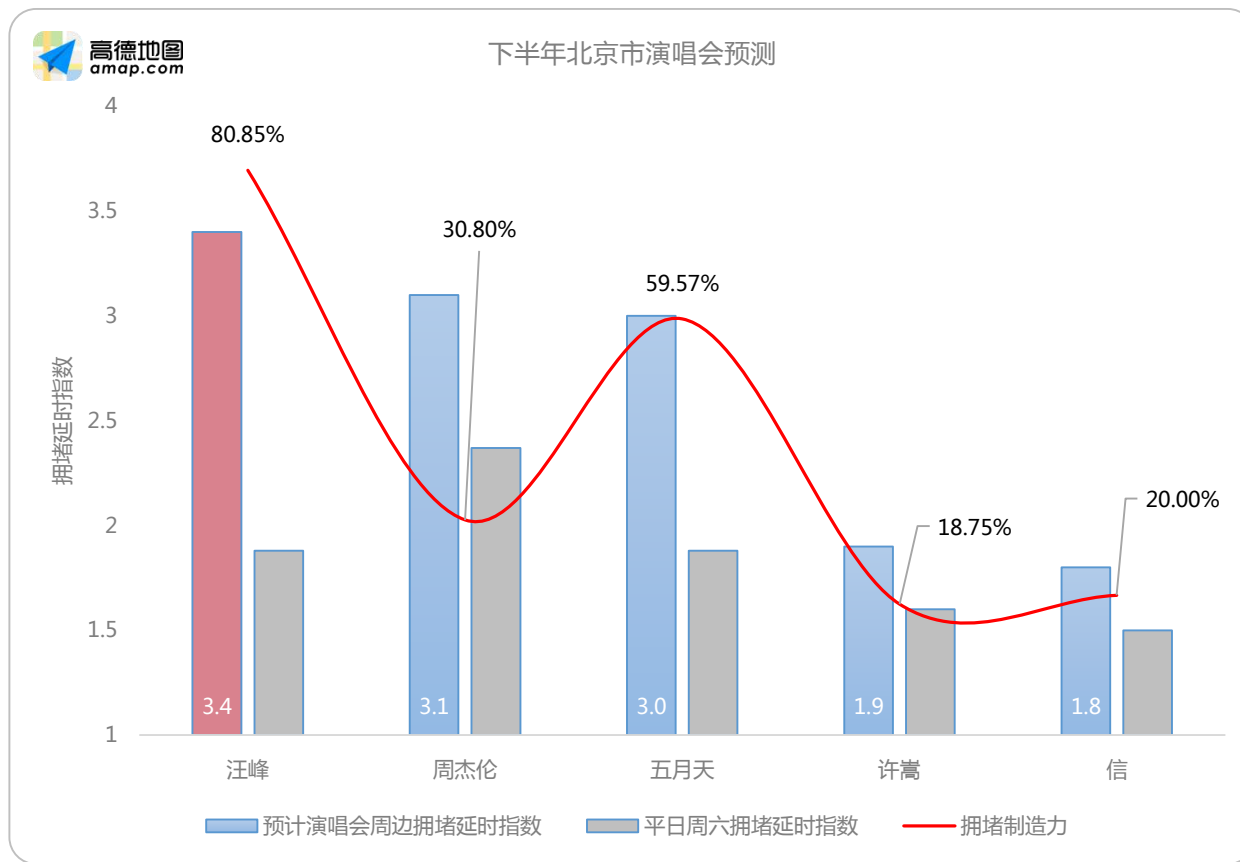
对比鸟巢2015年7月18日举办的拜仁VS巴伦西亚的顶级足球赛，汪峰演唱会周边道路平均拥堵延时指数仍更高。相比汪峰演唱会周边2.86的平均拥堵延时指数，拜仁鸟巢球赛的平均延时指数为2.12，拥堵程度比汪峰演唱会低25.87%。从鸟巢周边道路拥堵情况来看，晚高峰时段，2014年汪峰鸟巢演唱会拥堵在北辰东路、北四环路明显高于拜仁球赛，分别比球赛的拥堵高出170.69%和25.61%。



## 2017年下半年汪峰北京演唱会预计将成北京年度最堵演唱会

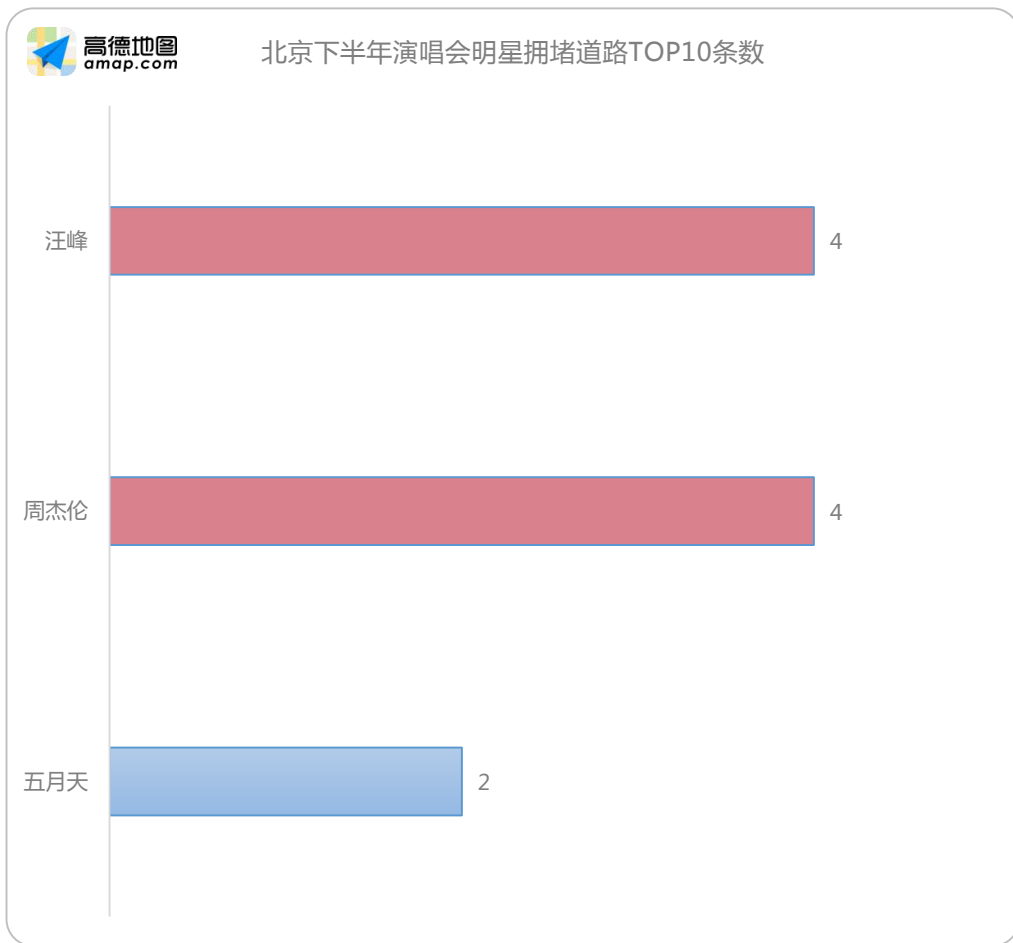
下半年北京将有多场演唱会举办，鉴于有些明星在同一场馆有多场演唱会，为了公平PK，我们选取了周六的演唱会作对比。通过预测拥堵我们发现，汪峰9月9日在鸟巢的演唱会预计拥堵情况最高，预计拥堵延时指数达到3.4，超越了8月同场举办的五月天，同时也超越了8月在工体举办演唱会的周杰伦。对比明星拥堵制造力（演唱会期间拥堵相比平日周六拥堵升幅），汪峰仍排名第一位。平日周六，鸟巢周边拥堵延时指数在1.88左右，而演唱会期间，预计拥堵将升幅80.85%。

明星	日期	场馆	预计演唱会周边拥堵延时指数	平日周末拥堵延时指数	拥堵制造力
汪峰	2017/9/9	国家体育场-鸟巢	3.4	1.88	80.85%
周杰伦	2017/8/26	工人体育场	3.1	2.37	30.80%
五月天	2017/8/19	国家体育场-鸟巢	3.0	1.88	59.57%
许嵩	2017/7/15	首都体育馆	1.9	1.60	18.75%
信	2017/7/29	五棵松体育馆	1.8	1.50	20.00%





## 2017年北京演唱会汪峰、周杰伦道路拥堵榜TOP10各占据4席 北辰东路（汪峰）预计拥堵第一

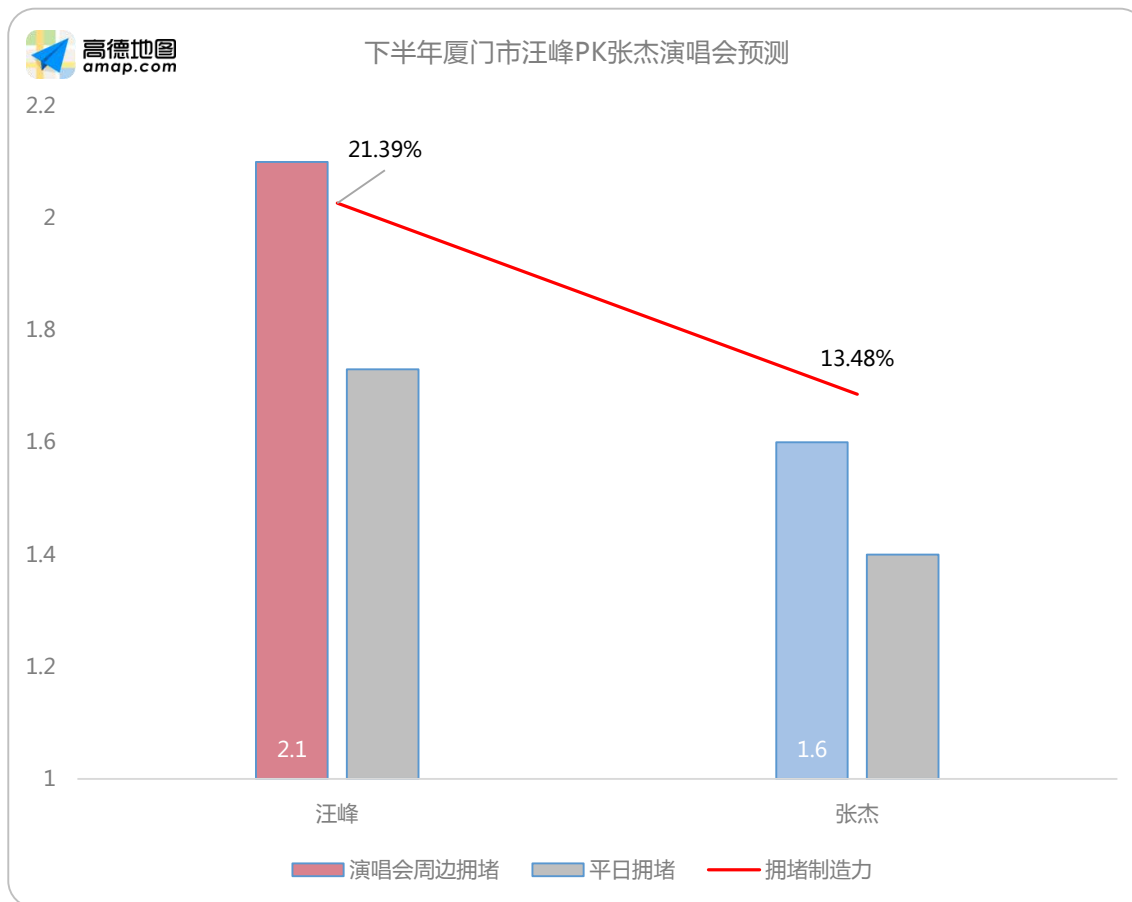


道路名称	道路方向	拥堵延时指数	明星
北辰东路	从科荟路到奥林匹克中心北门	8.2	汪峰
北辰东路	从科荟路到奥林匹克中心北门	6.9	五月天
东三环路	由南向北	4.2	周杰伦
北四环路	从四海桥到东四环北路	3.8	汪峰
工人体育场北路	从东四十条桥到长虹桥	3.7	周杰伦
新东路	从香河园路到工人体育场北路口	3.6	周杰伦
工人体育场北路	由东向西	3.3	周杰伦
北四环路	由西向东	3.3	五月天
安立路	由南向北	3.0	汪峰
北辰东路	从奥林匹克中心北门到北辰东路北口	2.9	汪峰

## 2017年厦门演唱会预计汪峰拥堵制造力超张杰

汪峰下半年会在12月26日在厦门的厦门体育中心体育场举办演唱会。对比10月21日张杰在集美嘉庚体育馆的演唱会，预计汪峰演唱会的拥堵程度会比张杰要高，汪峰演唱会的平均拥堵延时指数预计在2.1，相比平日周六拥堵升幅（拥堵制造力）在21.39%。而张杰的演唱会预计拥堵延时指数在1.6左右，相比平日的1.41，拥堵升幅在13.48%。

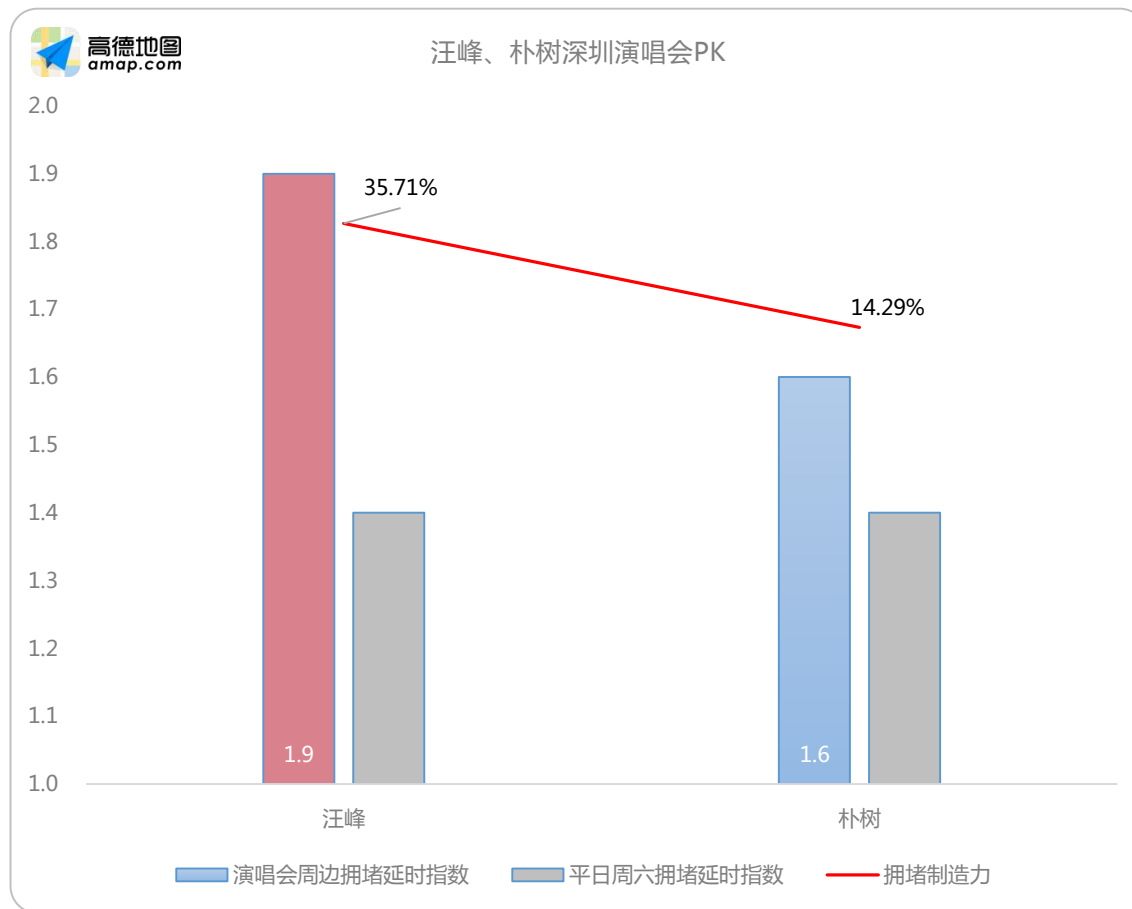
明星	日期	场馆	预计演唱会周边拥堵延时指数	平日周末拥堵延时指数	拥堵制造力
汪峰	2017/12/26	厦门体育中心体育场	2.1	1.73	21.39%
张杰	2017/10/21	厦门集美嘉庚体育馆	1.6	1.41	13.48%



## 2017年深圳演唱会预计汪峰拥堵制造力超过朴树

汪峰下半年会在12月9日在深圳的华润深圳湾体育中心-“春茧”体育馆举办演唱会。对比6月24日朴树的演唱会，预计汪峰演唱会的拥堵程度会比朴树要高，汪峰演唱会的平均拥堵延时指数预计在1.9，相比平日周末拥堵涨幅（拥堵制造力）在35.71%。而朴树的演唱会拥堵延时指数在1.6左右，相比平日的1.4，拥堵涨幅在14.29%。

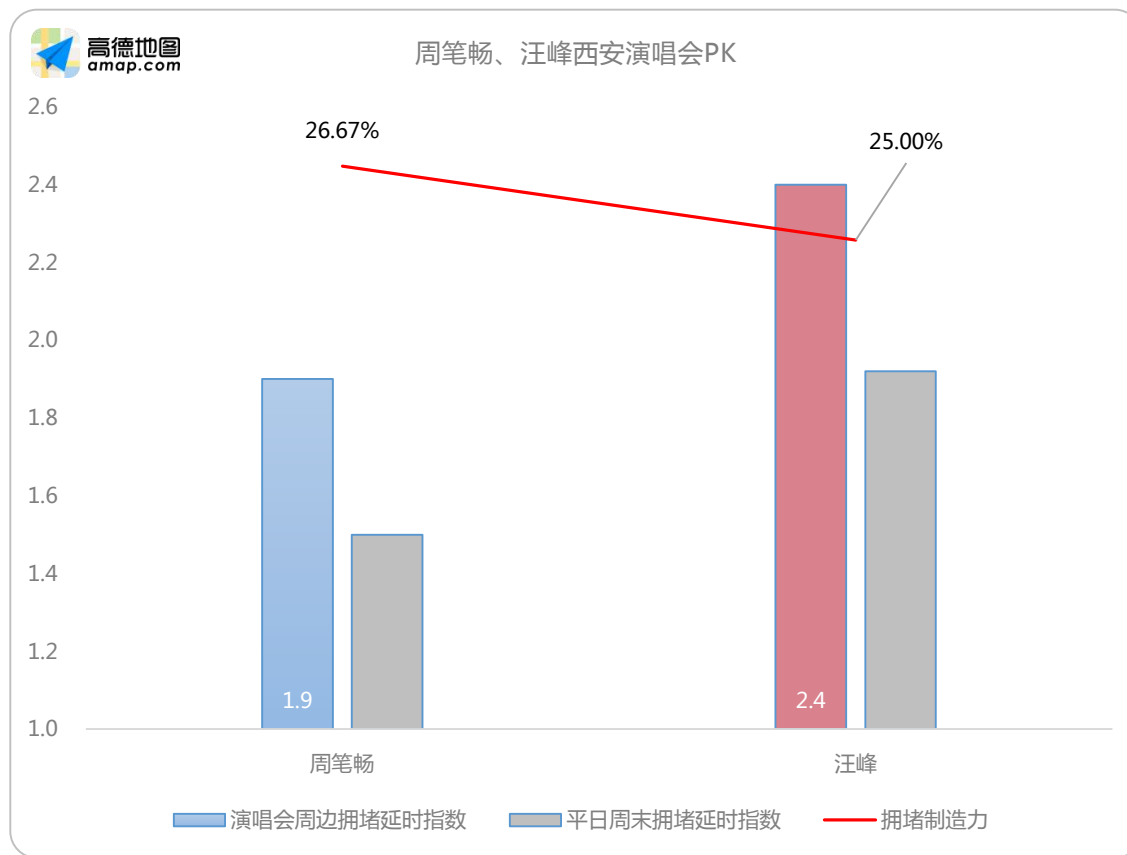
明星	日期	场馆	演唱会周边拥堵延时指数	平日周末拥堵延时指数	拥堵制造力
汪峰	2017/12/9	华润深圳湾体育中心-“春茧”体育馆	1.9	1.40	35.71%
朴树	2017/6/24	华润深圳湾体育中心-“春茧”体育馆	1.6	1.40	14.29%



## 2017年西安演唱会预计汪峰拥堵程度超过周笔畅 周笔畅演唱会拥堵涨幅略超汪峰

汪峰下半年会在10月21日在西安的陕西省体育场举办演唱会。对比8月22日周笔畅在曲江国际会展中心的演唱会，预计汪峰演唱会的拥堵程度会比周笔畅要高，汪峰演唱会的平均拥堵延时指数预计在2.4。而周笔畅的演唱会拥堵制造力达26.67%，相比汪峰的25%，高出接近2个百分点。

明星	日期	场馆	演唱会周边拥堵延时指数	平日周末拥堵延时指数	拥堵制造力
周笔畅	2017/8/22	曲江国际会展中心	1.9	1.50	26.67%
汪峰	2017/10/21	西安陕西省体育场	2.4	1.92	25.00%





高德交通



高德地图

地址：北京朝阳阜荣街10号 首开广场6层

邮编：100102

邮箱：[traffic-report@service.alibaba.com](mailto:traffic-report@service.alibaba.com)

