

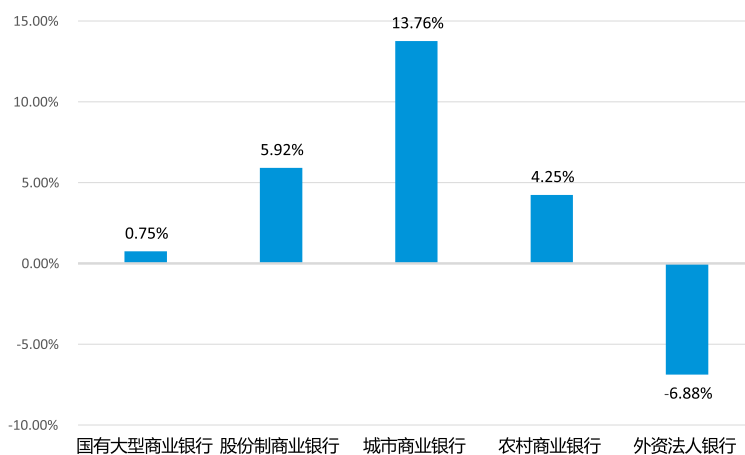
毕马威 2017年中国银行业调查报告 ——盈利能力指标排名



净利润总额增速

2016年,城市商业银行净利润总额增长速度优势显著,全年净利润总额增速达13.76%,国有大型商业银行、股份制商业银行和农村商业银行净利润总额增幅相对较低,而外资法人银行净利润总额则减少6.88%。

2016年各类银行净利润总额增速

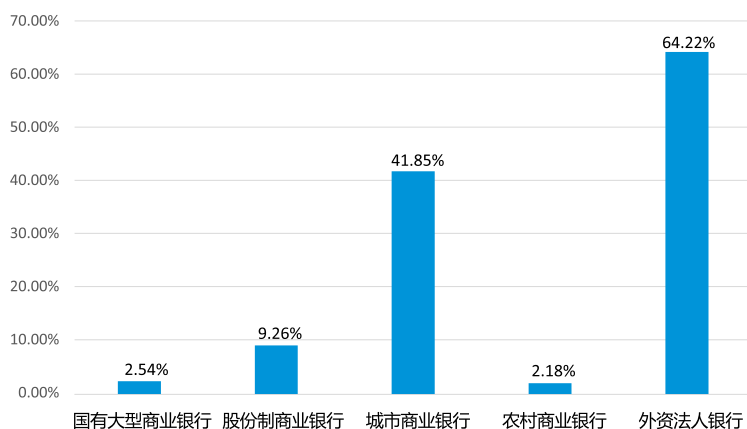


注:以上数据根据各类银行净利润加总金额计算

净利润平均增长率

2016年, 外资法人银行和城市商业银行版块中部分银行2016年扭亏为盈或由盈亏平衡实现盈利, 使得净利润算术平均增长率较高, 而股份制商业银行以平均9.26%的速度保持净利润稳步增长, 国有大型商业银行和农村商业银行则增幅相对较低。

2016年各类银行净利润平均增长率

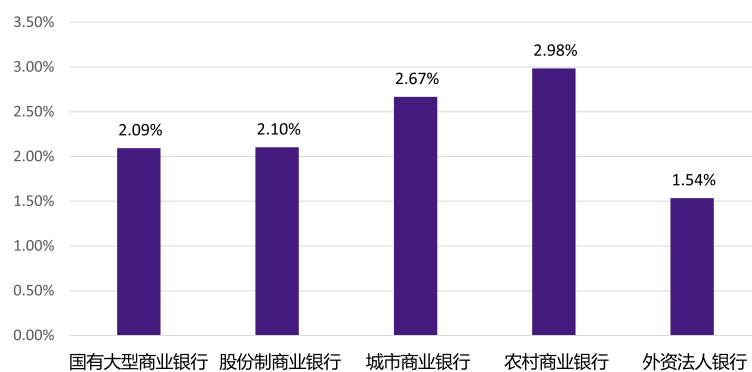


注: 以上数据根据各类银行净利润增长率算术平均计算

净息差

2016年, 城市商业银行和农村商业银行净息差水平相对较高, 达2.67%和2.98%, 国有大型商业银行和股份制商业银行平均净息差略高于2%, 而外资法人银行以平均1.54%的净息差处于较低水平。

2016年各类银行平均净息差



注: 以上数据根据各类银行净息差算术平均计算

2016年

中国银行业净利润增长率排名

国有大型商业银行

排名	银行名称	2016年
1	中国邮政储蓄银行股份有限公司	14.18%
2	中国农业银行股份有限公司	1.86%
3	中国建设银行股份有限公司	1.45%
4	交通银行股份有限公司	1.03%
5	中国工商银行股份有限公司	0.40%
6	中国银行股份有限公司	-3.67%

股份制商业银行

排名	银行名称	2016年
1	浙商银行股份有限公司	43.99%
2	渤海银行股份有限公司	13.78%
3	恒丰银行股份有限公司	13.48%
4	招商银行股份有限公司	7.60%
5	兴业银行股份有限公司	7.26%
6	上海浦东发展银行股份有限公司	4.93%
7	广发银行股份有限公司	4.85%
8	华夏银行股份有限公司	4.20%
9	中国民生银行股份有限公司	3.76%
10	平安银行股份有限公司	3.36%
11	中国光大银行股份有限公司	2.71%
12	中信银行股份有限公司	1.14%

城市商业银行

排名	银行名称	2016年
1	珠海华润银行股份有限公司	1456.06%
2	大连银行股份有限公司	702.33%
3	天津金城银行股份有限公司	455.56%
4	廊坊银行股份有限公司	248.72%
5	广东华兴银行股份有限公司	129.22%
6	江西银行股份有限公司	111.77%
7	嘉兴银行股份有限公司	100.99%
8	丹东银行股份有限公司	69.46%
9	阜新银行股份有限公司	66.32%
10	锦州银行股份有限公司	65.95%
11	长安银行股份有限公司	60.47%
12	重庆三峡银行股份有限公司	56.55%
13	广西北部湾银行股份有限公司	55.36%
14	贵州银行股份有限公司	50.45%
15	甘肃银行股份有限公司	48.03%

城市商业银行(续)

排名	银行名称	2016年
16	达州市商业银行股份有限公司	46.77%
17	桂林银行股份有限公司	42.29%
18	莱商银行股份有限公司	41.43%
19	自贡市商业银行股份有限公司	40.83%
20	齐鲁银行股份有限公司	38.33%
21	张家口银行股份有限公司	38.31%
22	浙江泰隆商业银行股份有限公司	35.44%
23	长城华西银行股份有限公司	35.31%
24	泸州市商业银行股份有限公司	31.67%
25	宁波通商银行股份有限公司	29.75%
26	温州银行股份有限公司	26.57%
27	沧州银行股份有限公司	25.66%
28	包商银行股份有限公司	23.67%
29	江苏长江商业银行股份有限公司	22.50%
30	兰州银行股份有限公司	21.50%
31	洛阳银行股份有限公司	19.94%
32	宁波银行股份有限公司	19.35%
33	郑州银行股份有限公司	19.16%
34	南京银行股份有限公司	18.01%
35	河北银行股份有限公司	17.24%
36	葫芦岛银行股份有限公司	17.06%
37	泰安银行股份有限公司	17.03%
38	长沙银行股份有限公司	16.81%
39	厦门银行股份有限公司	16.07%
40	厦门国际银行股份有限公司	15.22%
41	青岛银行股份有限公司	15.16%
42	本溪市商业银行股份有限公司	14.15%
43	唐山银行股份有限公司	13.88%
44	贵阳银行股份有限公司	13.41%
45	广东南粤银行股份有限公司	12.99%
46	上饶银行股份有限公司	12.93%
47	烟台银行股份有限公司	11.99%
48	辽阳银行股份有限公司	11.74%
49	江苏银行股份有限公司	11.73%
50	徽商银行股份有限公司	11.51%
51	邯郸银行股份有限公司	11.39%
52	宁夏银行股份有限公司	11.25%
53	盛京银行股份有限公司	10.53%
54	湖州银行股份有限公司	10.50%
55	重庆银行股份有限公司	10.47%

城市商业银行(续)

排名	银行名称	2016年
56	绍兴银行股份有限公司	10.32%
57	上海银行股份有限公司	10.04%
58	福建海峡银行股份有限公司	10.04%
59	哈尔滨银行股份有限公司	9.40%
60	湖北银行股份有限公司	8.59%
61	杭州银行股份有限公司	8.56%
62	苏州银行股份有限公司	7.44%
63	台州银行股份有限公司	6.94%
64	北京银行股份有限公司	5.72%
65	青海银行股份有限公司	5.51%
66	承德银行股份有限公司	4.64%
67	威海市商业银行股份有限公司	4.15%
68	内蒙古银行股份有限公司	3.96%
69	华融湘江银行股份有限公司	2.15%
70	汉口银行股份有限公司	1.88%
71	泉州银行股份有限公司	1.53%
72	金华银行股份有限公司	1.16%
73	绵阳市商业银行股份有限公司	1.12%
74	西安银行股份有限公司	1.06%
75	浙江稠州商业银行股份有限公司	1.03%
76	遂宁银行股份有限公司	1.00%
77	东营银行股份有限公司	0.88%
78	石嘴山银行股份有限公司	0.16%
79	广州银行股份有限公司	0.03%
80	东莞银行股份有限公司	-0.42%
81	临商银行股份有限公司	-0.45%
82	柳州银行股份有限公司	-1.58%
83	浙江民泰商业银行股份有限公司	-2.75%
84	宜宾市商业银行股份有限公司	-5.06%
85	晋商银行股份有限公司	-5.09%
86	朝阳银行股份有限公司	-5.48%
87	潍坊银行股份有限公司	-6.27%
88	天津银行股份有限公司	-8.01%
89	成都银行股份有限公司	-8.49%
90	南充市商业银行股份有限公司	-11.01%
91	九江银行股份有限公司	-11.25%
92	昆仑银行股份有限公司	-13.51%
93	日照银行股份有限公司	-15.27%
94	晋城银行股份有限公司	-16.85%
95	乐山市商业银行股份有限公司	-17.01%
96	营口银行股份有限公司	-21.59%
97	齐商银行股份有限公司	-23.36%
98	富滇银行股份有限公司	-28.04%
99	抚顺银行股份有限公司	-32.37%
100	曲靖市商业银行股份有限公司	-42.19%
101	衡水银行股份有限公司	-48.91%
102	鞍山银行股份有限公司	-50.21%

农村商业银行

排名	银行名称	2016年
1	吉林九台农村商业银行股份有限公司	65.19%
2	福建莆田农村商业银行股份有限公司	36.68%
3	江门新会农村商业银行股份有限公司	30.59%
4	江苏昆山农村商业银行股份有限公司	28.06%
5	江苏姜堰农村商业银行股份有限公司	26.56%
6	江苏紫金农村商业银行股份有限公司	22.98%
7	浙江温州鹿城农村商业银行股份有限公司	21.53%
8	厦门农村商业银行股份有限公司	20.45%
9	江苏江南农村商业银行股份有限公司	15.11%
10	陕西秦农农村商业银行股份有限公司	12.93%
11	浙江义乌农村商业银行股份有限公司	12.01%
12	深圳农村商业银行股份有限公司	11.36%
13	浙江杭州余杭农村商业银行股份有限公司	11.02%
14	浙江上虞农村商业银行股份有限公司	10.23%
15	重庆农村商业银行股份有限公司	10.00%
16	天津滨海农村商业银行股份有限公司	9.82%
17	景德镇农村商业银行股份有限公司	8.05%
18	江苏常熟农村商业银行股份有限公司	7.76%
19	浙江绍兴瑞丰农村商业银行股份有限公司	7.63%
20	江苏吴江农村商业银行股份有限公司	7.62%
21	广东南海农村商业银行股份有限公司	7.38%
22	无锡农村商业银行股份有限公司	7.20%
23	北京农村商业银行股份有限公司	6.00%
24	合肥科技农村商业银行股份有限公司	5.12%
25	东莞农村商业银行股份有限公司	4.90%
26	上海农村商业银行股份有限公司	4.76%
27	青岛农村商业银行股份有限公司	4.75%
28	安徽肥西农村商业银行股份有限公司	3.33%
29	浙江永康农村商业银行股份有限公司	2.54%
30	江苏张家港农村商业银行股份有限公司	2.38%
31	浙江萧山农村商业银行股份有限公司	1.87%
32	浙江富阳农村商业银行股份有限公司	1.47%
33	天津农村商业银行股份有限公司	0.73%
34	武汉农村商业银行股份有限公司	0.60%
35	广州农村商业银行股份有限公司	0.50%
36	浙江德清农村商业银行股份有限公司	0.30%
37	杭州联合农村商业银行股份有限公司	-0.07%
38	太仓农村商业银行股份有限公司	-0.40%
39	成都农村商业银行股份有限公司	-0.91%
40	江苏如皋农村商业银行股份有限公司	-1.76%
41	宁波鄞州农村商业银行股份有限公司	-4.16%
42	江苏江阴农村商业银行股份有限公司	-4.54%
43	江苏泰州农村商业银行股份有限公司	-4.62%
44	江苏江都农村商业银行股份有限公司	-6.00%
45	江苏海安农村商业银行股份有限公司	-6.38%
46	大连农村商业银行股份有限公司	-7.06%
47	宁波慈溪农村商业银行股份有限公司	-10.17%

农村商业银行(续)

排名	银行名称	2016年
48	江苏沐阳农村商业银行股份有限公司	-11.85%
49	中山农村商业银行股份有限公司	-18.20%
50	浙江衢州柯城农村商业银行股份有限公司	-20.39%
51	浙江诸暨农村商业银行股份有限公司	-26.15%
52	广东顺德农村商业银行股份有限公司	-27.19%
53	福建南安农村商业银行股份有限公司	-33.43%
54	江苏海门农村商业银行股份有限公司	-36.54%
55	福建福州农村商业银行股份有限公司	-43.28%
56	江苏新沂农村商业银行股份有限公司	-44.16%


外资法人银行

排名	银行名称	2016年
1	友利银行(中国)有限公司	1300.00%
2	企业银行(中国)有限公司	274.29%
3	法国兴业银行(中国)有限公司	122.50%
4	瑞穗银行(中国)有限公司	100.72%
5	新韩银行(中国)有限公司	41.86%
6	南洋商业银行(中国)有限公司	24.94%

外资法人银行(续)

排名	银行名称	2016年
7	创兴银行有限公司	19.03%
8	恒生银行(中国)有限公司	18.32%
9	中信银行国际(中国)有限公司	17.53%
10	富邦华一银行有限公司	5.64%
11	花旗银行(中国)有限公司	0.85%
12	三井住友银行(中国)有限公司	0.15%
13	星展银行(中国)有限公司	-5.83%
14	华商银行	-8.91%
15	东方汇理银行(中国)有限公司	-19.44%
16	东亚银行(中国)有限公司	-20.57%
17	汇丰银行(中国)有限公司	-22.35%
18	盘谷银行(中国)有限公司	-29.17%
19	德意志银行(中国)有限公司	-32.64%
20	华侨永亨银行(中国)有限公司	-40.53%
21	渣打银行(中国)有限公司	-42.96%
22	大华银行(中国)有限公司	-46.25%
23	韩亚银行(中国)有限公司	-50.30%
24	摩根大通银行(中国)有限公司	-65.64%

注:在上述分类排名中,民营银行与城市商业银行合并统计。



2016年 中国银行业净息差排名

国有大型商业银行

排名	银行名称	2016年
1	中国农业银行股份有限公司	2.25%
2	中国邮政储蓄银行股份有限公司	2.24%
3	中国建设银行股份有限公司	2.20%
4	中国工商银行股份有限公司	2.16%
5	交通银行股份有限公司	1.88%
6	中国银行股份有限公司	1.83%

股份制商业银行

排名	银行名称	2016年
1	平安银行股份有限公司	2.75%
2	招商银行股份有限公司	2.50%
3	华夏银行股份有限公司	2.42%
4	恒丰银行股份有限公司	2.11%
5	浙商银行股份有限公司	2.07%
5	兴业银行股份有限公司	2.07%
7	上海浦东发展银行股份有限公司	2.03%
8	中信银行股份有限公司	2.00%
9	渤海银行股份有限公司	1.87%
10	中国民生银行股份有限公司	1.86%
11	中国光大银行股份有限公司	1.78%
12	广发银行股份有限公司	1.77%

城市商业银行

排名	银行名称	2016年
1	浙江泰隆商业银行股份有限公司	5.95%
2	台州银行股份有限公司	5.13%
3	贵州银行股份有限公司	3.92%
4	锦州银行股份有限公司	3.67%
5	天津金城银行股份有限公司	3.14%
6	江西银行股份有限公司	3.08%
7	贵阳银行股份有限公司	2.88%
8	郑州银行股份有限公司	2.69%
9	哈尔滨银行股份有限公司	2.65%
10	齐鲁银行股份有限公司	2.60%
11	徽商银行股份有限公司	2.59%
12	富滇银行股份有限公司	2.54%
13	苏州银行股份有限公司	2.52%

城市商业银行(续)

排名	银行名称	2016年
14	重庆银行股份有限公司	2.38%
15	衡水银行股份有限公司	2.27%
16	青岛银行股份有限公司	2.23%
17	南京银行股份有限公司	2.16%
18	杭州银行股份有限公司	1.98%
19	宁波银行股份有限公司	1.95%
20	广东华兴银行股份有限公司	1.76%
20	天津银行股份有限公司	1.76%
22	盛京银行股份有限公司	1.75%
23	上海银行股份有限公司	1.73%
24	江苏银行股份有限公司	1.70%
25	昆仑银行股份有限公司	1.64%

农村商业银行

排名	银行名称	2016年
1	江苏新沂农村商业银行股份有限公司	5.88%
2	福建莆田农村商业银行股份有限公司	5.06%
3	福建南安农村商业银行股份有限公司	3.38%
4	江苏常熟农村商业银行股份有限公司	3.22%
5	陕西秦农农村商业银行股份有限公司	3.06%
6	杭州联合农村商业银行股份有限公司	2.80%
7	重庆农村商业银行股份有限公司	2.74%
8	福建福州农村商业银行股份有限公司	2.72%
9	吉林九台农村商业银行股份有限公司	2.67%
10	江苏昆山农村商业银行股份有限公司	2.54%
11	江苏江阴农村商业银行股份有限公司	2.34%
12	江苏张家港农村商业银行股份有限公司	2.24%
13	无锡农村商业银行股份有限公司	1.96%
14	成都农村商业银行股份有限公司	1.16%

外资法人银行

排名	银行名称	2016年
1	韩亚银行(中国)有限公司	1.97%
2	创兴银行有限公司	1.66%
3	中信银行国际(中国)有限公司	1.48%
4	新韩银行(中国)有限公司	1.03%

注:在上述分类排名中,民营银行与城市商业银行合并统计。