

# 2017年10月手机游戏Benchmark

TalkingData移动数据研究中心 2017年11月



# Benchmark解读

## 付费率

### iOS平台付费率环比提升明显

2017年10月，移动游戏付费率在Android和iOS平台整体保持稳定，其中，iOS平台休闲类移动游戏的付费率环比上月增长**3.6%**。

## 活跃度

### iOS平台周活跃率有所增长

2017年10月，Android和iOS平台移动游戏用户的活跃度（Dau/Mau）环比上月有所提升，从周活跃率看，iOS平台整体的增长幅度高于Android平台，从月活跃率看，Android平台有所增长，而iOS平台则有所下降。

## 留存率

### Android平台棋牌游戏留存上升

2017年10月，移动游戏用户的一日玩家比例在Android和iOS平台整体保持平稳，其中，Android平台棋牌类移动游戏的一日玩家比例相比上月下降**2.4%**，其次日留存率和7日留存率则分别环比上升**15.4%**和**7.7%**。

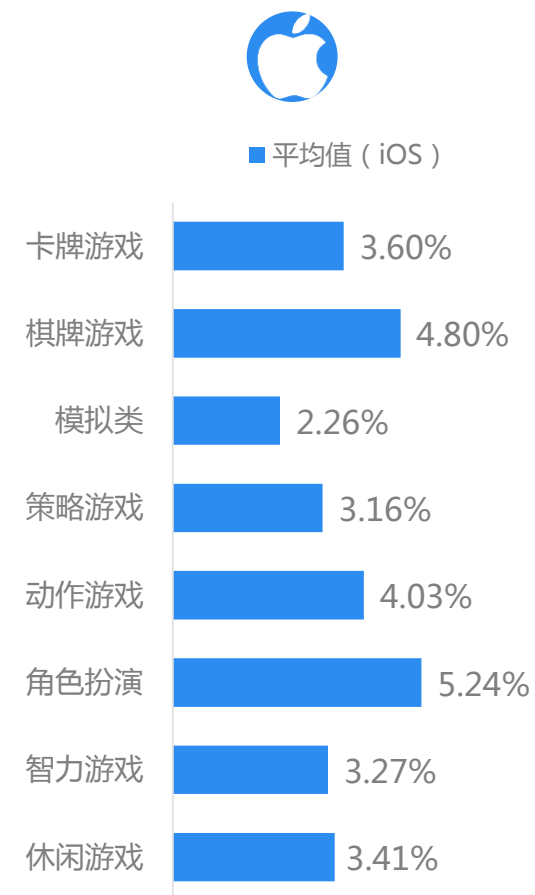
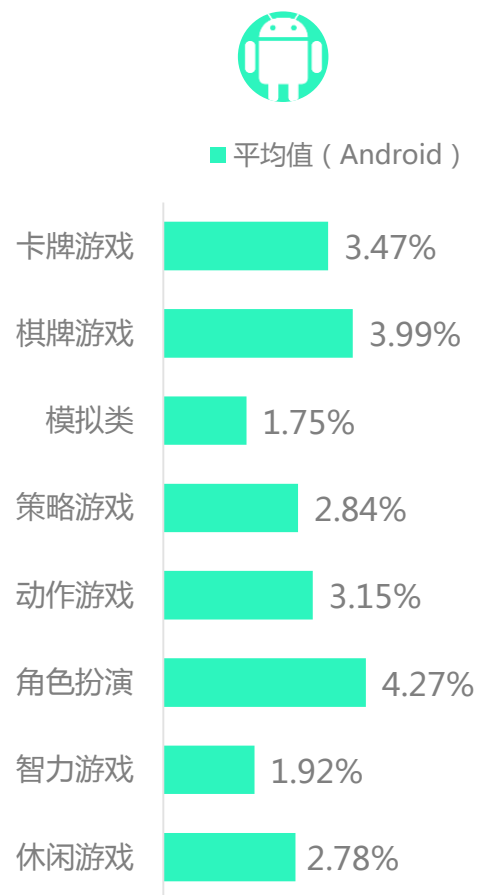
## 时长&次数

### 移动游戏次数和时长相对稳定

2017年10月，从移动游戏用户的日均游戏次数看，Android平台整体环比上月有所提升，iOS平台略有下降；从移动游戏用户的平均每次游戏时长看，Android和iOS平台均环比上月有所下降。

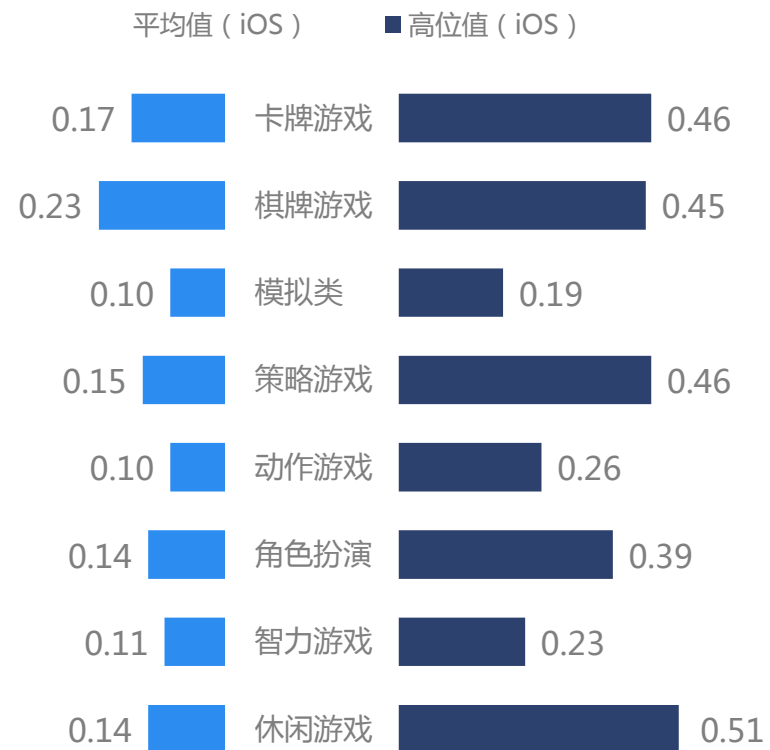
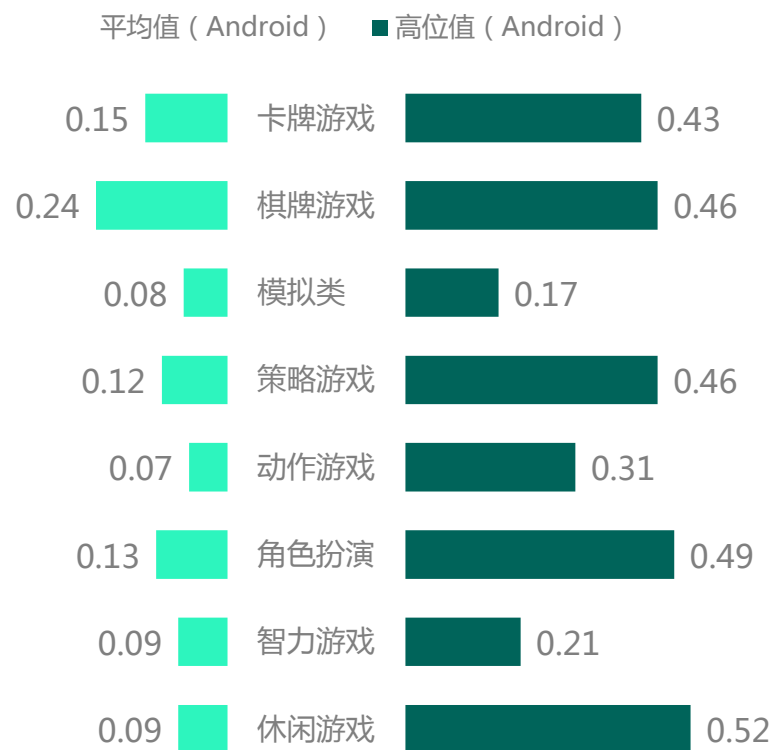
数据来源：TalkingData 移动数据研究中心，2017年10月 Android和iOS平台

# Benchmark数据：付费率（%）



数据来源：TalkingData 移动数据研究中心，2017年10月 Android和iOS平台

# Benchmark数据：DAU/MAU

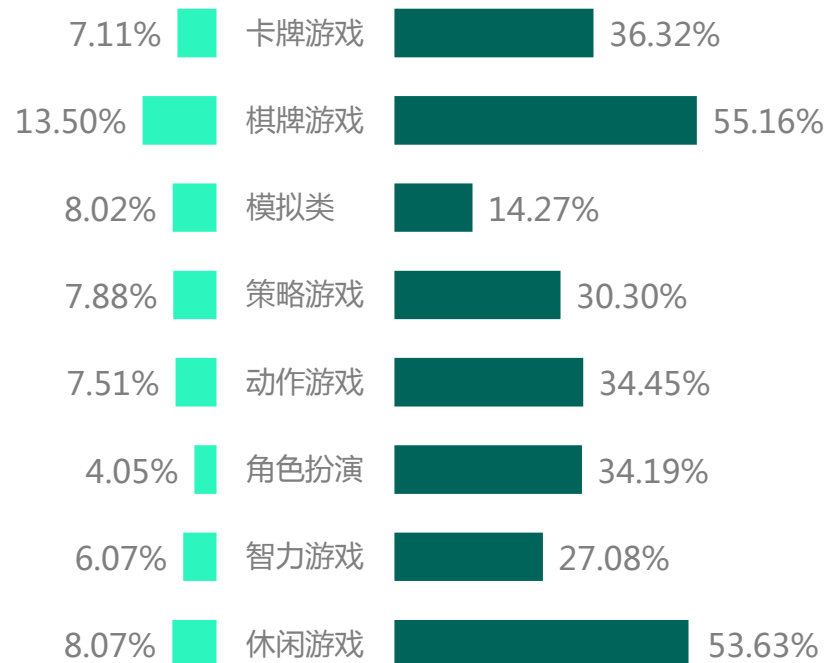


数据来源：TalkingData 移动数据研究中心，2017年10月 Android和iOS平台

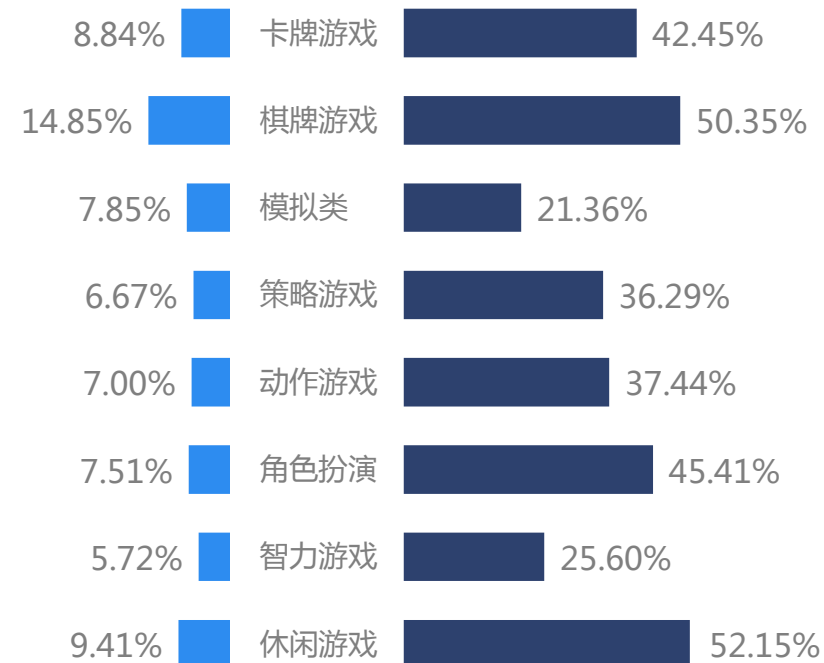
# Benchmark数据：周活跃率（%）



平均值 (Android) ■ 高位值 (Android)



平均值 (iOS) ■ 高位值 (iOS)

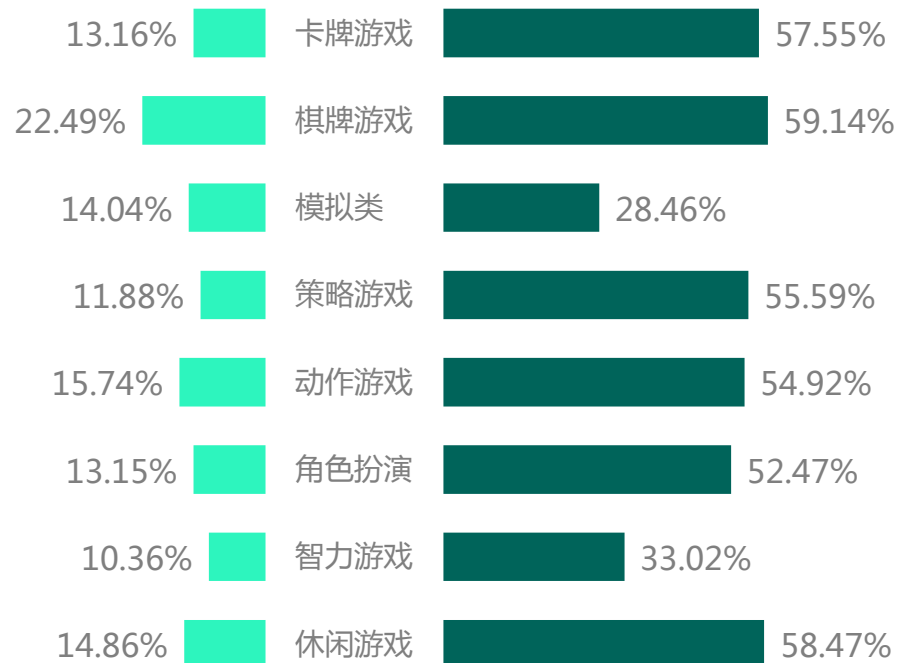


数据来源：TalkingData 移动数据研究中心，2017年10月 Android和iOS平台

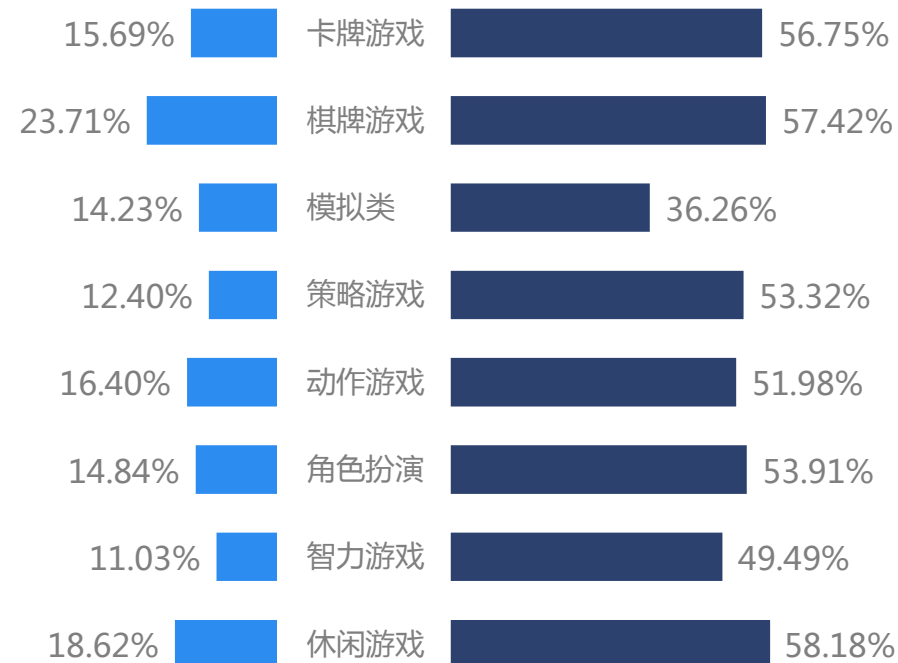
# Benchmark数据：月活跃率（%）



平均值 (Android) ■ 高位值 (Android)



平均值 (iOS) ■ 高位值 (iOS)

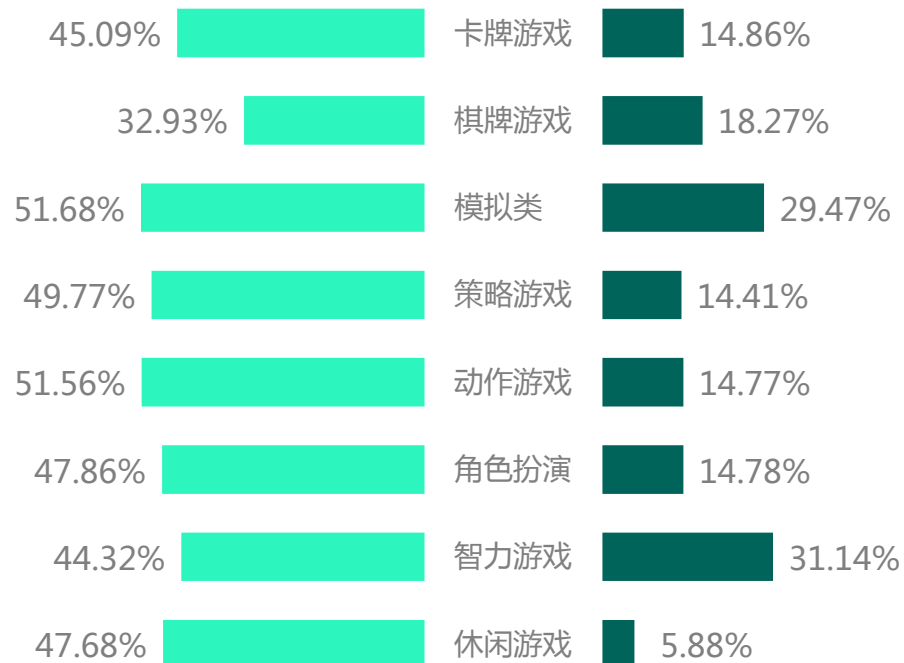


数据来源：TalkingData 移动数据研究中心，2017年10月 Android和iOS平台

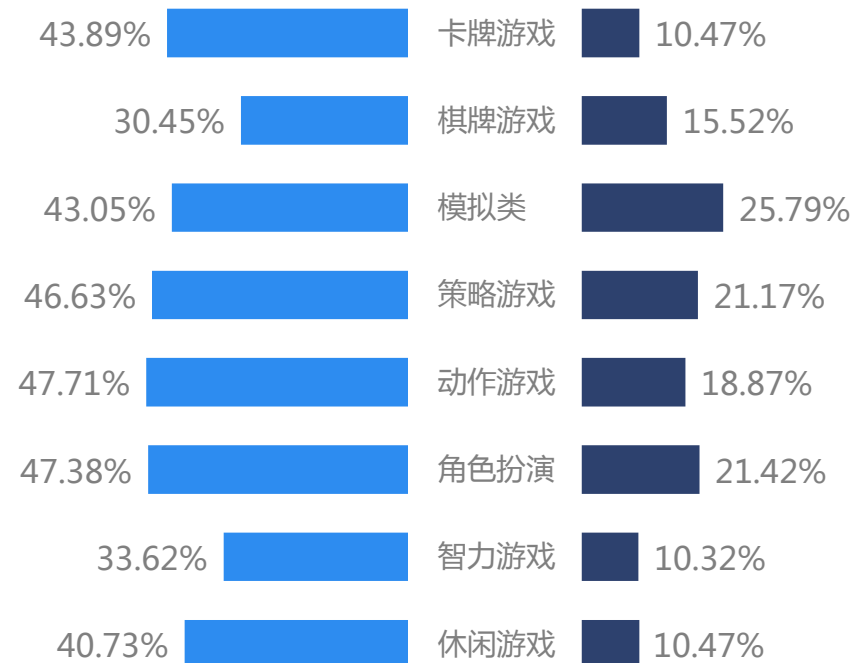
# Benchmark数据：一日玩家比例（%）



平均值 (Android) ■ 高位值 (Android)

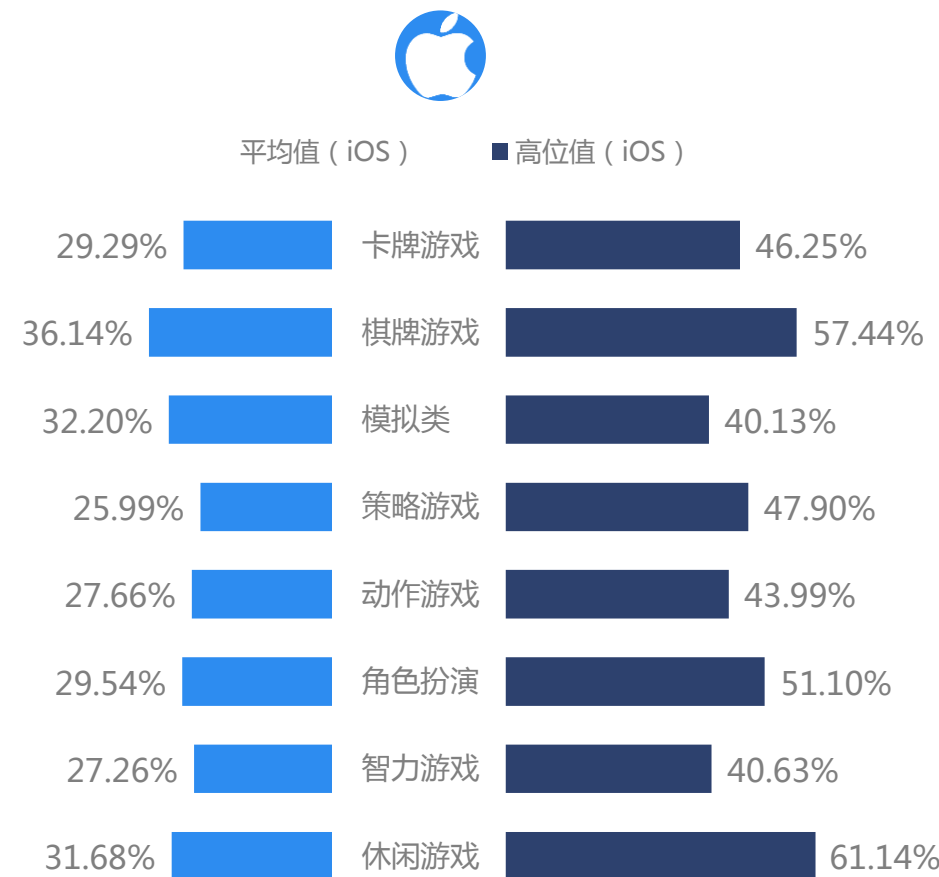
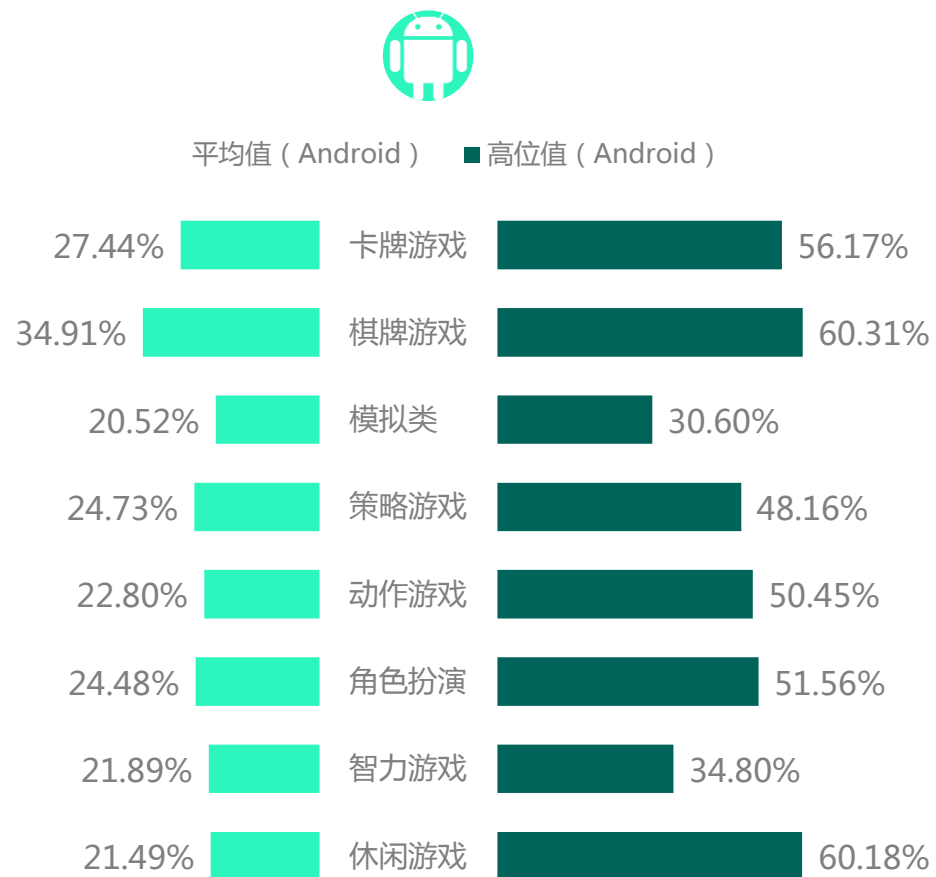


平均值 (iOS) ■ 高位值 (iOS)



数据来源：TalkingData 移动数据研究中心，2017年10月 Android和iOS平台

# Benchmark数据：次日留存率（%）



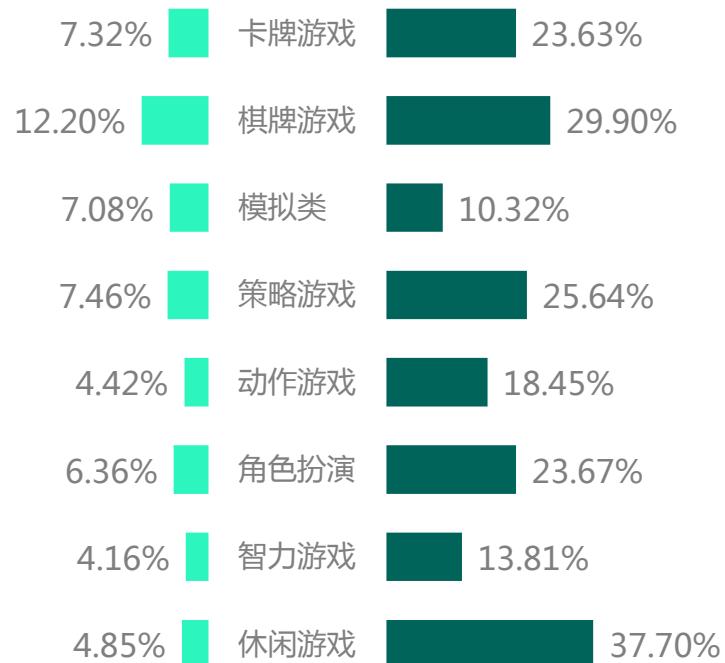
数据来源：TalkingData 移动数据研究中心，2017年10月 Android和iOS平台



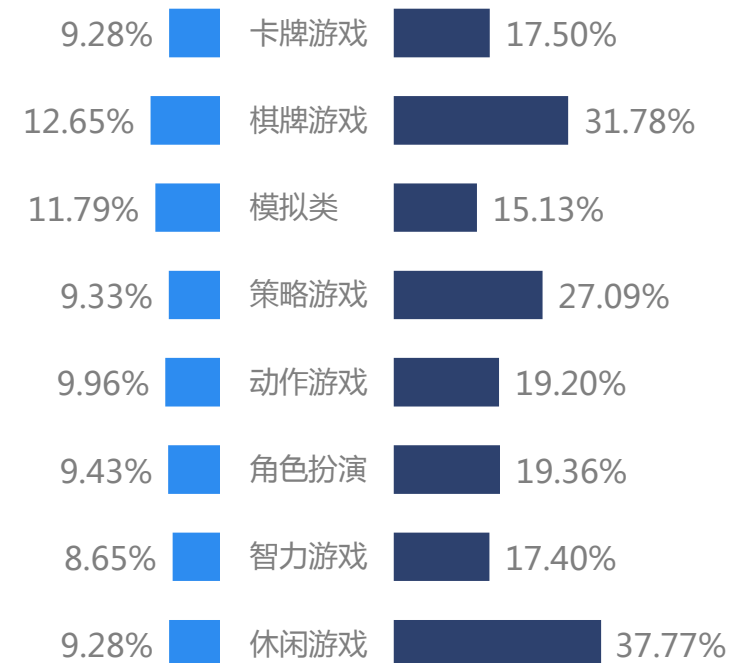
# Benchmark数据：7日留存率（%）



平均值 (Android) ■ 高位值 (Android)



平均值 (iOS) ■ 高位值 (iOS)

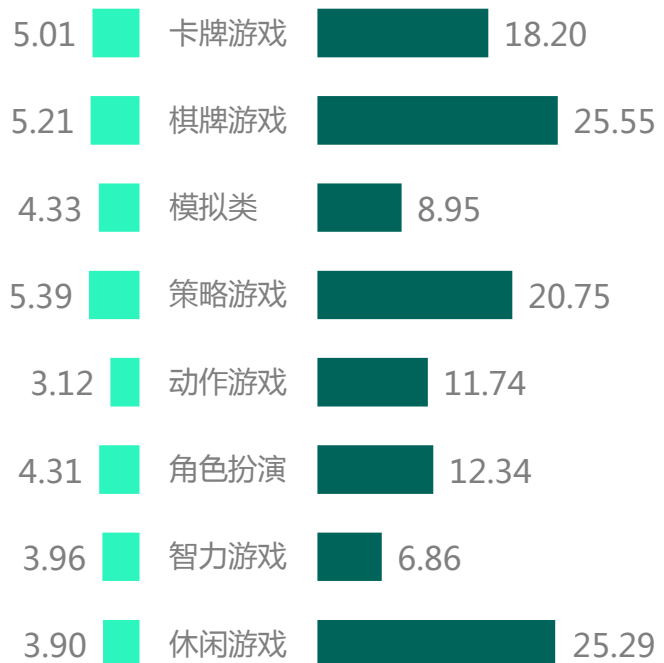


数据来源：TalkingData 移动数据研究中心，2017年10月 Android和iOS平台

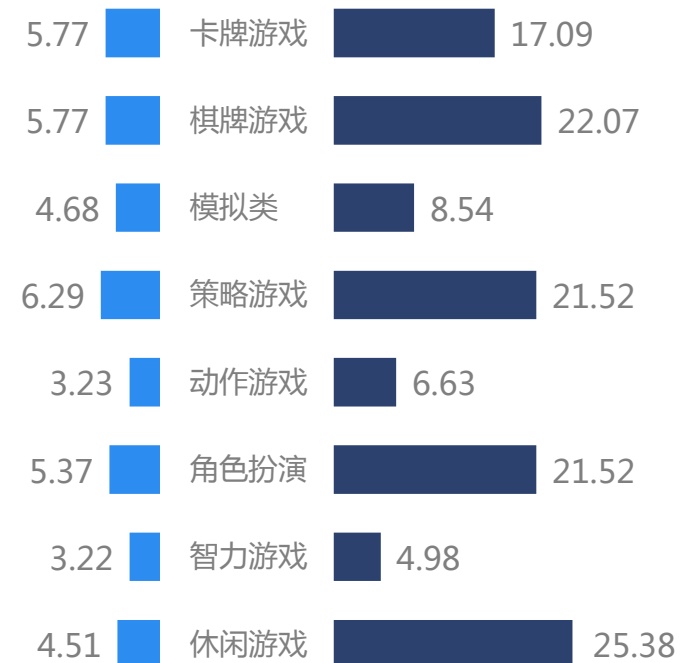
# Benchmark数据：日均游戏次数（次）



平均值 (Android) ■ 高位值 (Android)



平均值 (iOS) ■ 高位值 (iOS)

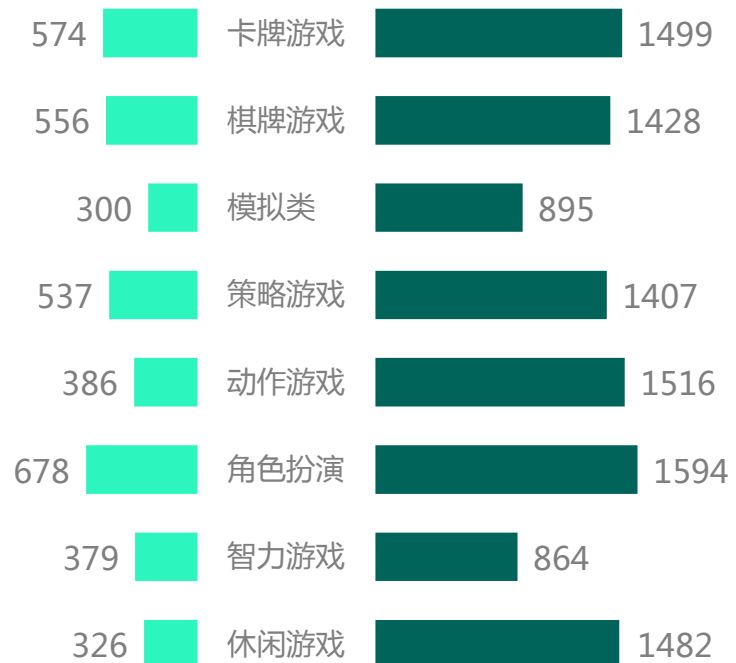


数据来源：TalkingData 移动数据研究中心，2017年10月 Android和iOS平台

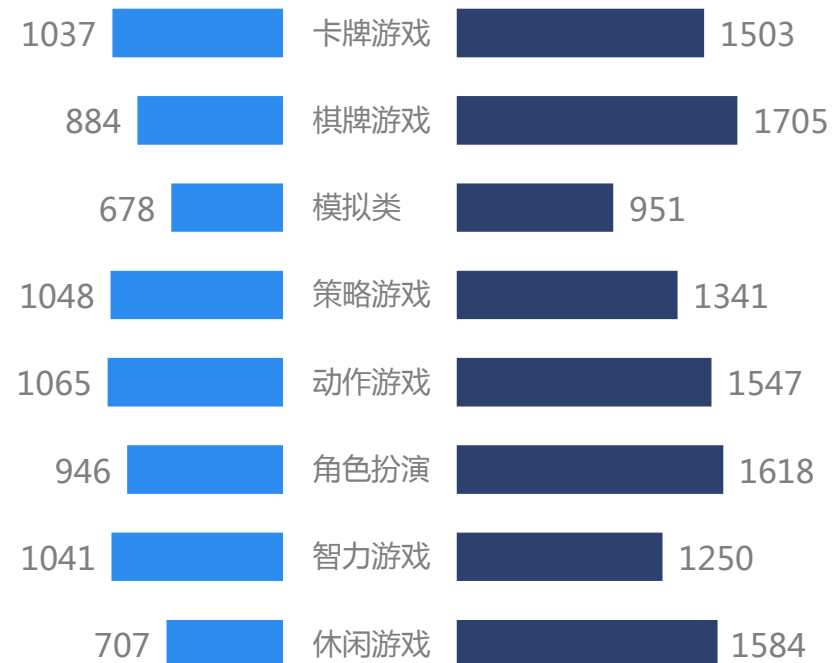
# Benchmark数据：平均每次游戏时长（秒）



平均值 (Android) ■ 高位值 (Android)



平均值 (iOS) ■ 高位值 (iOS)



数据来源：TalkingData 移动数据研究中心，2017年10月 Android和iOS平台

# 关于TalkingData

- **TalkingData** 成立于2011年，致力于用数据改变企业决策，用数据改善人类生活。目前已完成C轮融资，是中国领先的独立第三方数据服务提供商，在全球开设多个分支机构。
- 融合了互联网“开放精神”和传统IT“严谨服务”的企业文化，为客户提供独树一帜，融创新与严谨为一体，全方位智能数据解决方案。业内独一无二的**TalkingData**智能数据平台，集海量数据、极致的技术和专业的咨询服务为一体，逐步打造开放的数据生态，为客户带来独特的数据价值。
- 目前，**TalkingData**智能数据平台覆盖超过**7亿**/月活跃独立智能设备，客户既包括像**Google**、腾讯、滴滴出行等互联网企业，也包括中国银联、招商银行、欧时力、碧桂园等传统行业巨头。

# 报告说明

- **数据来源**

- TalkingData数据中心数据来自TalkingData AppAnalytics、TalkingData GameAnalytics、TalkingData Ad Tracking的行业数据采集，以及诸多合作伙伴的数据交换，如应用市场、渠道、运营商等多种不同来源的数据复合而成。

- **数据周期**

- 2017年10月

- **概念定义**

- 平均值：即指，某类型下全部游戏在某个游戏数据指标的平均值。
- 高位值：即指，某类型下头部游戏在某个游戏数据指标的平均值。

TalkingData

# 移动观象台

纵览行业数据，解析移动趋势

mi.talkingdata.com



移动观象台





移动观象台



## 应用排名

洞悉市场动态，提供最新Android应用排行，针对单款应用绘制人群画像



## 公众号排名

通过对自媒体人的账号和文章进行甄别分析，获悉最火爆的微信公众号排行



## 终端指数

呈现移动设备趋势，提供最受欢迎的设备品牌、分辨率、操作系统等



## 数据报告

最权威的互联网行业报告，并针对热门行业、热门事件进行重点分析



## 市场洞察

基于大量移动互联网用户数据洞察用户特征，展现市场应用热度



## 人迹地图

挖掘用户行为轨迹，分类解析品牌受众群体，提供可视化数据解读

# 谢谢



移动观象台

[mireport@tendcloud.com](mailto:mireport@tendcloud.com)

