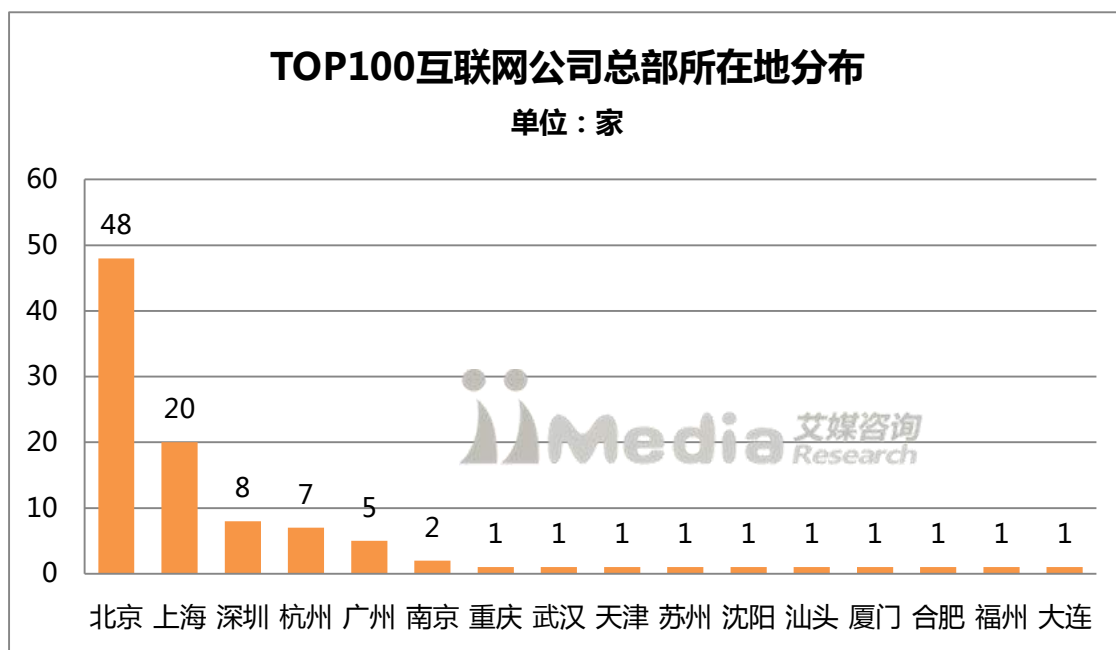
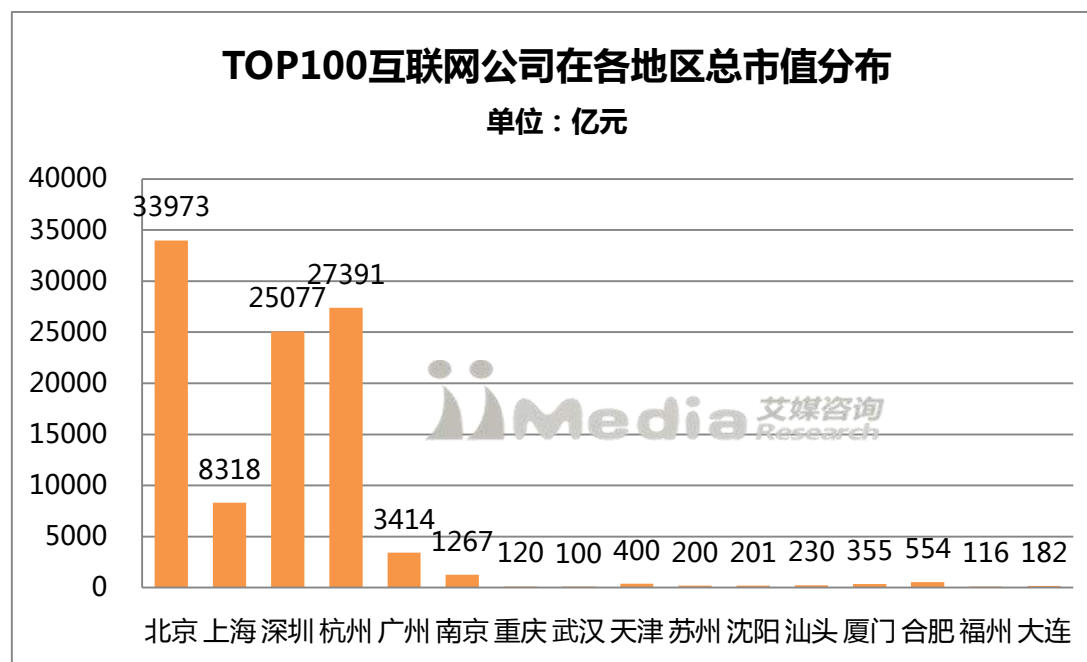


榜单 | “2017 中国互联网企业价值榜 TOP100” 正式揭晓！

在中国互联网企业 TOP100 排行榜中,排名前十分别为:腾讯控股、阿里巴巴、百度、蚂蚁金服、小米科技、京东、奇虎 360、滴滴出行、网易、美团-大众点评(新美大)。其中,腾讯控股、阿里巴巴、百度、蚂蚁金服连续两年位居前四,小米科技超越京东,与蚂蚁金服并列第四名。以下是“2017 年中国互联网公司 TOP100 排行榜”详细数据:

TOP100 互联网企业总部分布 北京占据近一半



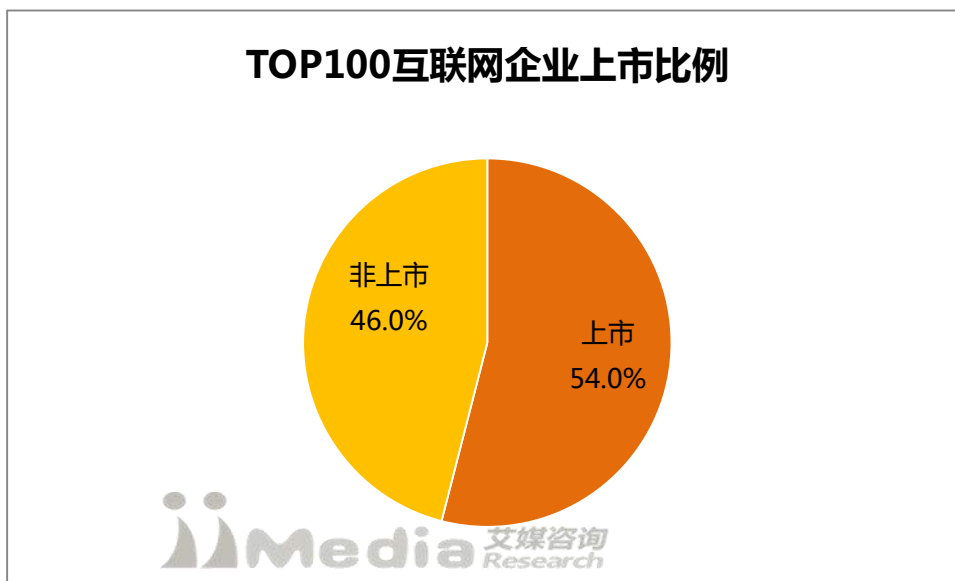


TOP100 互联网企业分布在 16 个城市，其中在北京有 48 家企业聚集，成为互联网企业总体规模最大的城市，剩下 52 家公司则分散在其他城市。

无论公司数量还是地区市值，北上广深杭均位居前五，但是上杭在数量与价值两个排名中，名次有所不同。公司数量排名中第二和第四分别是上海和杭州，地区总值排名中，上海排名第四，杭州排名第二。此外，北京、深圳和广州在两个排名中都分别保持第一、第三和第五的成绩。

艾媒咨询分析师认为，得益于腾讯控股与阿里巴巴，深圳与杭州在中国互联网产业中占据了明显优势，无论在数量上还是市值方面均领先广州。广州互联网产业聚集肩部企业较多，但缺乏像腾讯、阿里这样的龙头企业。

TOP100 互联网企业上市比例



TOP100 互联网企业中，按照是否上市区分，已上市的互联网公司占 54%，而非上市公司有 46%。其中，有不少是在 2017 年新上市即进入 TOP100 榜单，如：阅文集团、拍拍贷、乐信集团等。

TOP10 互联网企业 360 借壳上市后市值跃升

2017 年排名	2016 年 排名	简称	总部	行业	市值/估值 (亿元)	是否上市
1	1	腾讯控股	深圳	互联网综合	23009	上市
2	2	阿里巴巴	杭州	互联网综合	22175	上市
3	3	百度	北京	互联网综合	4668	上市
4	4	蚂蚁金服	杭州	互联网金融	4000	非上市
4	7	小米科技	北京	智能硬件	4000	非上市
6	5	京东	北京	电子商务	3342	上市
7	15	奇虎 360	北京	互联网综合	3109	上市
8	9	滴滴出行	北京	移动出行	3000	非上市
9	6	网易	广州	互联网综合	2493	上市
10	11	美团-大众点评 (新美大)	北京	O2O 服务	2000	非上市

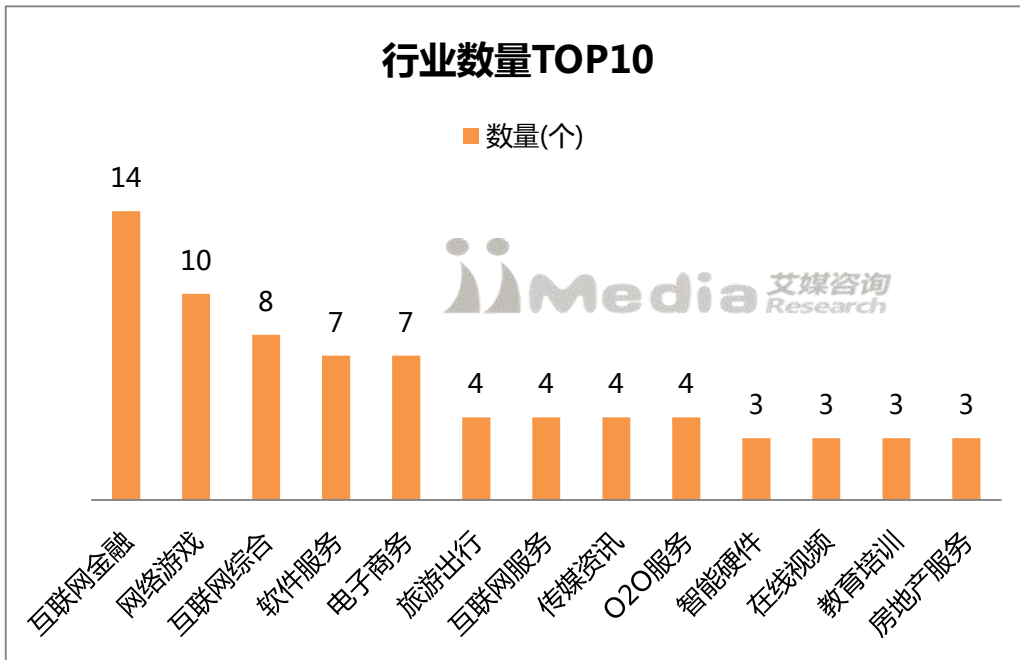
互联网企业 TOP10 中，位居前四的公司与去年保持不变，后六位则发生变化。网易和京东的排名都比去年有所下降，今年分别是第六和第九，而小米科技成功超越京东和网易，与蚂蚁金服并排第四，其次是滴滴出行和美团-大众点评（新美大）均上升一个名次，为第八和第十名。奇虎 360 在 TOP10 里表现最为突出，从上一年第十五名跃升为第七。

2011 年，奇虎 360 在纽交所上市。2016 年，周鸿祎将奇虎 360 私有化，撤出了美国股票市场。2017 年，奇虎 360 公司借壳江南嘉

捷在国内 A 股上市。

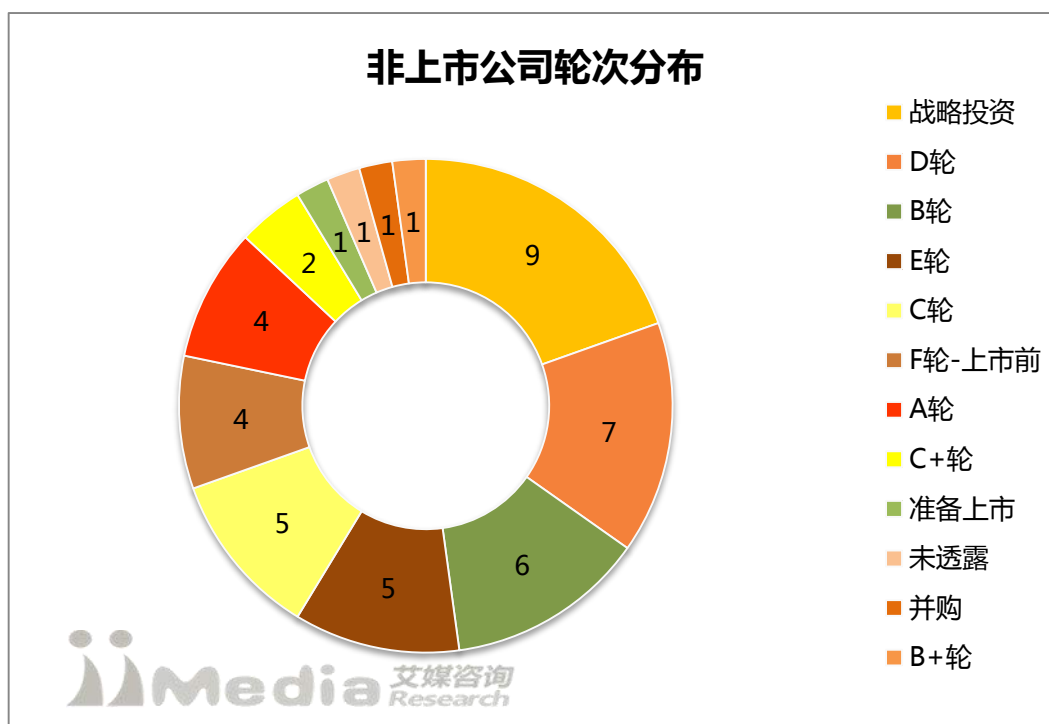
TOP10 公司中，蚂蚁金服、滴滴出行、小米科技、美团-大众点评(新美大)都是中国国内排名靠前的独角兽企业，估值都达到 2000 亿元以上，其中，蚂蚁金服和小米科技更是达到 4000 亿元，在全球的独角兽企业内，表现抢眼。

互联网 TOP10 行业“百花齐放”



随着互联网普及率的提高和网民人数的不断增加，互联网应用的需求也在快速增长。从细分行业分布来看，行业较为多元化，可细分为 31 个。其中，企业数量最多的前十名行业有互联网金融、网络游戏、互联网综合、软件服务、电子商务、旅游出行、互联网服务、传媒资讯、O2O 服务、智能硬件、在线视频、教育培训、房地产服务 13 个行业，共计 74 家公司。剩余 26 家公司分布在其他 18 个行业内。

非上市公司融资轮次分布



46 家非上市互联网企业中，有一家被并购，一家暂未透露消息。获得战略投资的企业共有 9 家，分别是菜鸟网络、饿了么、链家网、同程旅游、淘票票、猫眼微影、易果生鲜网、拉卡拉、摩拜单车，其中多数由阿里巴巴投资。这些公司期初的估值就居于高位，相比其他市场同方向同质化项目里，更具有潜力和竞争力，因而获得了资本青睐。

在非上市公司中，有 4 家到达上市前的 F 轮，分别是估值 3000 亿元的滴滴出行、2000 亿元的美团-大众点评（新美大）和估值 100 亿元的英雄互娱、找钢网。此外，腾讯音乐已被曝出准备在 2018 年赴港或赴美 IPO。

2017 年突飞猛进的互联网公司

2017 年排名	简称	总部	行业	市值/估值 (亿元人民币)
15	苏宁云商	南京	电子商务	1057
16	巨人网络	上海	网络游戏	884
30	拍拍贷	上海	互联网金融	434
40	同花顺	杭州	互联网金融	331
44	人人网	北京	互联网服务	294
50	优必选	深圳	智能硬件	250
57	途牛	南京	旅游出行	210
61	ofo 小黄车	北京	共享单车	200
61	摩拜单车	北京	共享单车	200
61	瓜子二手车	北京	二手车交易	200
61	快手	北京	短视频社区	200
70	哔哩哔哩	上海	在线视频	195
71	前程无忧	上海	在线招聘	186
73	迅雷	深圳	软件服务	157
75	新华网	北京	传媒资讯	155
76	齐家网	上海	O2O 服务	150
78	乐信集团	深圳	互联网金融	141

90	喜马拉雅	上海	在线电台	100
90	商汤科技	北京	人工智能	100
90	VIPKID	北京	教育培训	100
90	途家	北京	房地产服务	100
90	找钢网	上海	电子商务	100
90	界面	上海	传媒资讯	100

与 2016 年 TOP100 企业对比，共有 23 家并未在 2016 年的榜单上，如第 15 名的苏宁云商，第 16 名的巨人网络，第 30 名的拍拍贷，第 40 名的同花顺。其中最多的细分行业是互联网金融。值得注意的是，拍拍贷和乐信集团都是 2017 年刚上市。

艾媒咨询分析师认为，中国经济保持高速发展，生活水平不断提升，消费升级，消费者观念发生显著变化。电商巨头们在迅速崛起后，顺势推出消费信贷类产品（如京东白条），直接面对上亿网购用户，刺激消费。愈加年轻化的消费群体，开始接受分期消费、借贷消费这种新的消费形式。

附：中国互联网企业价值（市值/估值）TOP100 排行榜

排名	简称	总部	行业	市值/估值（亿元人民币）
1	腾讯控股	深圳	互联网综合	23009
2	阿里巴巴	杭州	互联网综合	22175
3	百度	北京	互联网综合	4668
4	蚂蚁金服	杭州	互联网金融	4000

4	小米科技	北京	智能硬件	4000
6	京东	北京	电子商务	3342
7	奇虎 360	北京	互联网综合	3109
8	滴滴出行	北京	移动出行	3000
9	网易	广州	互联网综合	2493
10	美团-大众点评 (新美大)	北京	O2O 服务	2000
11	今日头条	北京	传媒资讯	1800
12	携程	上海	旅游出行	1710
13	陆金所	上海	互联网金融	1100
14	微博	北京	社交平台	1089
15	苏宁云商	南京	电子商务	1057
16	巨人网络	上海	网络游戏	884
17	大疆创新	深圳	智能硬件	800
18	好未来	北京	教育培训	690
19	阅文集团	上海	在线阅读	660
20	腾讯音乐	北京	在线音乐	650
21	陌陌	北京	社交平台	582
22	东方财富	上海	互联网金融	578
23	京东金融	北京	互联网金融	560
24	科大讯飞	合肥	软件服务	554
25	菜鸟网络	杭州	物流服务	500
25	饿了么	上海	O2O 服务	500

27	58 同城	北京	生活服务	461
28	爱奇艺	北京	在线视频	450
29	唯品会	广州	电子商务	435
30	拍拍贷	上海	互联网金融	434
31	三七互娱	上海	网络游戏	428
32	完美世界	北京	网络游戏	415
33	新浪	北京	互联网综合	412
34	链家网	北京	房地产服务	400
34	神州优车	天津	移动出行	400
34	微众银行	深圳	互联网金融	400
37	去哪儿网	北京	旅游出行	374
38	美图秀秀	厦门	互联网综合	355
39	易鑫	北京	互联网金融	352
40	同花顺	杭州	互联网金融	331
41	汽车之家	北京	汽车资讯	330
42	猎豹移动	北京	互联网服务	316
43	借贷宝	北京	互联网金融	300
44	人人网	北京	互联网服务	294
45	恺英网络	上海	网络游戏	286
46	众安在线	上海	互联网金融	280
47	用友网络	北京	企业服务	273
48	欢聚时代	广州	互联网娱乐	266

49	联络互动	北京	软件服务	258
50	优必选	深圳	智能硬件	250
51	昆仑万维	北京	网络游戏	244
52	奥飞娱乐	汕头	互联网娱乐	230
53	金山软件	北京	软件服务	227
54	掌趣科技	北京	网络游戏	223
55	游族网络	上海	网络游戏	218
56	宜人贷	北京	互联网金融	213
57	途牛	南京	旅游出行	210
58	三四五	上海	互联网服务	209
59	趣店	北京	互联网金融	209
60	东软集团	沈阳	软件服务	201
61	Face++	北京	软件服务	200
61	ofo 小黄车	北京	共享单车	200
61	瓜子二手车	北京	二手车交易	200
61	快手	北京	短视频社区	200
61	猫眼微影	北京	在线票务	200
61	摩拜单车	北京	共享单车	200
61	平安好医生	深圳	医疗健康	200
61	同程旅游	苏州	旅游出行	200
61	一下科技	北京	在线视频	200
70	哔哩哔哩	上海	在线视频	195

71	前程无忧	上海	在线招聘	186
72	天神娱乐	大连	网络游戏	182
73	迅雷	深圳	软件服务	157
74	人民网	北京	传媒资讯	157
75	新华网	北京	传媒资讯	155
76	齐家网	上海	O2O 服务	150
77	淘票票	杭州	在线票务	145
78	乐信集团	深圳	互联网金融	141
79	美丽联合集团	杭州	电子商务	140
80	中商惠民	北京	电子商务	130
81	蓝盾股份	广州	软件服务	127
82	百度外卖	北京	O2O 服务	125
83	APUS	北京	互联网服务	120
83	土巴兔	深圳	房地产服务	120
83	英雄互娱	北京	网络游戏	120
83	猪八戒网	重庆	企业服务	120
87	网龙	福州	网络游戏	116
88	搜狐	北京	互联网综合	114
89	拉卡拉	北京	互联网金融	110
90	VIPKID	北京	教育培训	100
90	斗鱼网络	武汉	在线直播	100
90	挂号网	杭州	医疗健康	100

90	界面	上海	传媒资讯	100
90	商汤科技	北京	人工智能	100
90	途家	北京	房地产服务	100
90	喜马拉雅	上海	在线电台	100
90	易果生鲜网	上海	电子商务	100
90	优信二手车	上海	二手车交易	100
90	找钢网	上海	电子商务	100
100	全通教育	广州	教育培训	92

注：本排行榜中上市公司数据截止日期 2018 年 1 月 1 日。因一年内上市公司市值浮动较大，为确保市值的真实性，所以取 1 月 5 号、6 月 5 号和 12 月 5 号的 3 天市值平均数。

其中，奇虎 360 的市值计算方法与其他的计算方法不同，因 360 公司是 2017 年 12 月 29 日借壳上市回归 A 股，时间较短无法平均，取江南嘉捷停牌前 45.97 元与 360 借壳后的总股本 67.64 亿股估算市值。

2017 年刚上市的公司（如阅文集团、拍拍贷、乐信……）的市值计算：因均在 6 月后上市，所以在 12 月 5 号前上市，取 12 月 5 号的市值；在 12 月 5 号后上市，则平均 12 月上市后的市值。

企业估值范围：如 500 亿代表 500 亿以上；400 亿代表估值范围 350 亿~450 亿；300 亿代表估值范围 250 亿~350 亿；200 亿代表估值范围 150 亿~250 亿；100 亿代表估值范围 100 亿~150 亿；70 亿代表估值范围 70 亿~100 亿。